




Ministerstwo  
Rozwoju i Technologii



# Perspektywy wymiany handlowej branży



## Spis treści

1	Informacje wstępne.....	3
1.1	Definicja branży.....	3
2	Wymiana handlowa branży w Polsce.....	5
2.1	Charakterystyka polskiej wymiany handlowej.....	5
2.2	Struktura geograficzna polskiego eksportu w branży.....	10

# 1 Informacje wstępne

## 1.1 Definicja branży

Tabela 1.1. Definicja branży – wybrane kody

Opis kodów używanych przy generowaniu raportu
8503 - *Części nadające się wyłącznie lub głównie do silników elektrycznych i prądnic, zespołów prądotwórczych oraz przetwornic jednotwornikowych, gdzie indziej niesklasyfikowane
8505 - Elektromagnesy (z wył. magnesów do zastosowań medycznych); magnesy trwałe i artykuły, które mają stać się magnesami trwałymi po namagnesowaniu; elektromagnetyczne lub magnetyczne uchwyty, zaciski i podobne urządzenia przytrzymujące, elektromagnetyczne sprzęgła nierozłączne, sprzęgła rozłączne i hamulce; elektromagnetyczne głowice podnośnikowe; ich części
8506 - Ogniwa i baterie galwaniczne, elektryczne; ich części (z wył. zużytych)
8514 - Elektryczne piece przemysłowe lub laboratoryjne, włączając działające na zasadzie indukcji lub strat dielektrycznych; inne urządzenia przemysłowe lub laboratoryjne, do obróbki cieplnej materiałów, działające na zasadzie indukcji lub strat dielektrycznych; ich części
8515 - Elektryczne, włącznie z elektrycznie ogrzewanymi gazem, maszyny i aparatura do lutowania miękkiego, lutowania twardego lub spawania, metodą laserową lub inną wiązką światła lub fotonów, ultradźwiękami, wiązką elektronów, impulsów magnetycznych lub łuku plazmowego, nawet nadające się do cięcia; elektryczne maszyny i aparatura do natryskiwania na gorąco metali lub cermetali; ich części (z wył. pistoletów natryskowych do materiałów gorących objętych pozycją 8424)
8530 - Urządzenia sygnalizacyjne elektryczne, zapewniające bezpieczeństwo lub regulujące ruch kolejowy, tramwajowy, drogowy, na wodach śródlądowych, parkingach, portach lub lotniskach (z wył. mechanicznych oraz elektromechanicznych urządzeń objętych pozycją 8608); ich części
8531 - Aparatura do sygnalizacji dźwiękowej lub wzrokowej np. dzwonki, syreny, tablice sygnalizacyjne, urządzenia alarmowe przeciwwłamaniowe lub przeciwpożarowe, elektryczna (z wył. w rodzaju stosowanej do rowerów i pojazdów silnikowych oraz urządzeń sygnalizacyjnych komunikacyjnych); ich części
8532 - Kondensatory elektryczne, stałe, nastawne lub strojenowe; ich części
8533 - Rezystory, włączając reostaty i potencjometry, (z wył. rezystorów grzejnych); ich części
8535 - Urządzenia elektryczne do przełączania lub zabezpieczania obwodów elektrycznych, lub służące do wykonywania połączeń elektrycznych w obwodach elektrycznych lub do tych obwodów np. przełączniki, bezpieczniki, odgromniki, ograniczniki napięcia, tłumiki przepięciowe, wtyki i inne złącza, skrzynki przyłączowe, do napięć > 1000 V (z wył. pulpity sterowniczych, szaf, paneli itp., objętych pozycją 8537)
8536 - Urządzenia elektryczne do przełączania lub zabezpieczania obwodów elektrycznych, lub do wykonywania połączeń w obwodach elektrycznych, lub do tych obwodów np. przełączniki, przełączniki, bezpieczniki, tłumiki przepięciowe, wtyki, gniazda wtykowe, oprawki lamp i inne złącza, skrzynki przyłączowe, do napięć ≤ 1000 V (z wył. pulpity sterowniczych, szaf, paneli itp., objętych pozycją 8537); złącza do włókien optycznych, wiązek włókien optycznych lub kabli światłowodowych
8537 - Tablice, panele, konsole, pulpity, szafy i pozostałe układy wspornikowe, wyposażone przynajmniej w dwa lub więcej urządzeń objętych pozycją 8535 lub 8536, służące do elektrycznego sterowania lub rozdziału energii elektrycznej, włącznie z układami zawierającymi przyrządy lub aparaturę, objęte działem 90, oraz aparatura sterowana numerycznie (z wył. aparaty do telefonii lub telegrafii)
8538 - Części nadające się wyłącznie lub głównie do stosowania z urządzeniami objętymi pozycją 8535, 8536 lub 8537, gdzie indziej niesklasyfikowane
8540 - Lampy elektronowe z termokatodą, o zimnej katodzie lub z fotokatodą (na przykład elektronowe lampy próżniowe, wyladowcze lub gazowane, rtęciowe lampy prostownicze, lampy elektronopromieniowe, telewizyjne lampy analizujące); ich części
8543 - Maszyny i aparatura, elektryczne, wykonujące indywidualne funkcje, gdzie indziej niesklasyfikowane w dziale 85 i ich części
8544 - Drut izolowany "włączając emaliowany lub anodyzowany", kable "włączając kabel koncentryczny" oraz pozostałe izolowane przewody elektryczne, nawet wyposażone w złącza; przewody z włókien optycznych, złożone z indywidualnie osłoniętych włókien, nawet połączone z przewodnikami prądu elektrycznego lub wyposażone w złącza
8545 - Elektrody węglowe, szczytki węglowe, węgle do lamp, węgiel do baterii oraz inne artykuły z grafitu lub innego rodzaju węgla, z metalem lub bez, w rodzaju stosowanych w elektrotechnice
8546 - Izolatory elektryczne z dowolnego materiału (z wył. osprzętu izolacyjnego)

8547 - Osprzęt izolacyjny do maszyn, urządzeń lub sprzętu elektrycznego, będący całkowicie osprzętem z materiału izolacyjnego, poza drobnymi elementami z metalu np. gniazda gwintowane, wprowadzanymi podczas formowania wyłącznie dla celów montażowych (inne niż izolatory objęte pozycją 8546); elektryczne rurki kablowe oraz ich połączenia, z metali nieszlachetnych, wyłożone materiałem izolacyjnym

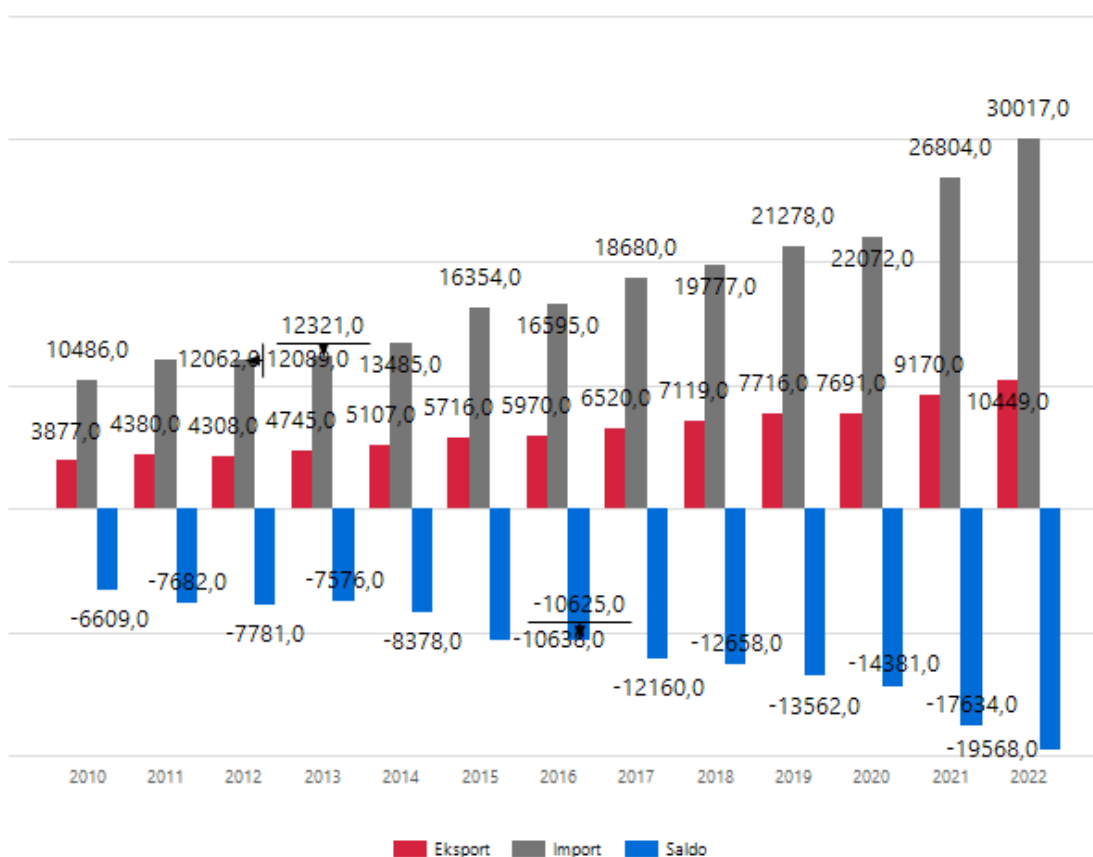
8548 - Odpady i braki ogniw galwanicznych, baterii galwanicznych i akumulatorów elektrycznych; zużyte ogniwa galwaniczne, zużyte baterie galwaniczne i zużyte akumulatory elektryczne; elektryczne części maszyn lub urządzeń, niewymienione ani niewłączone gdzie indziej w dziale 85

*Źródło: Opracowanie własne*

## 2 Wymiana handlowa branży w Polsce

### 2.1 Charakterystyka polskiej wymiany handlowej

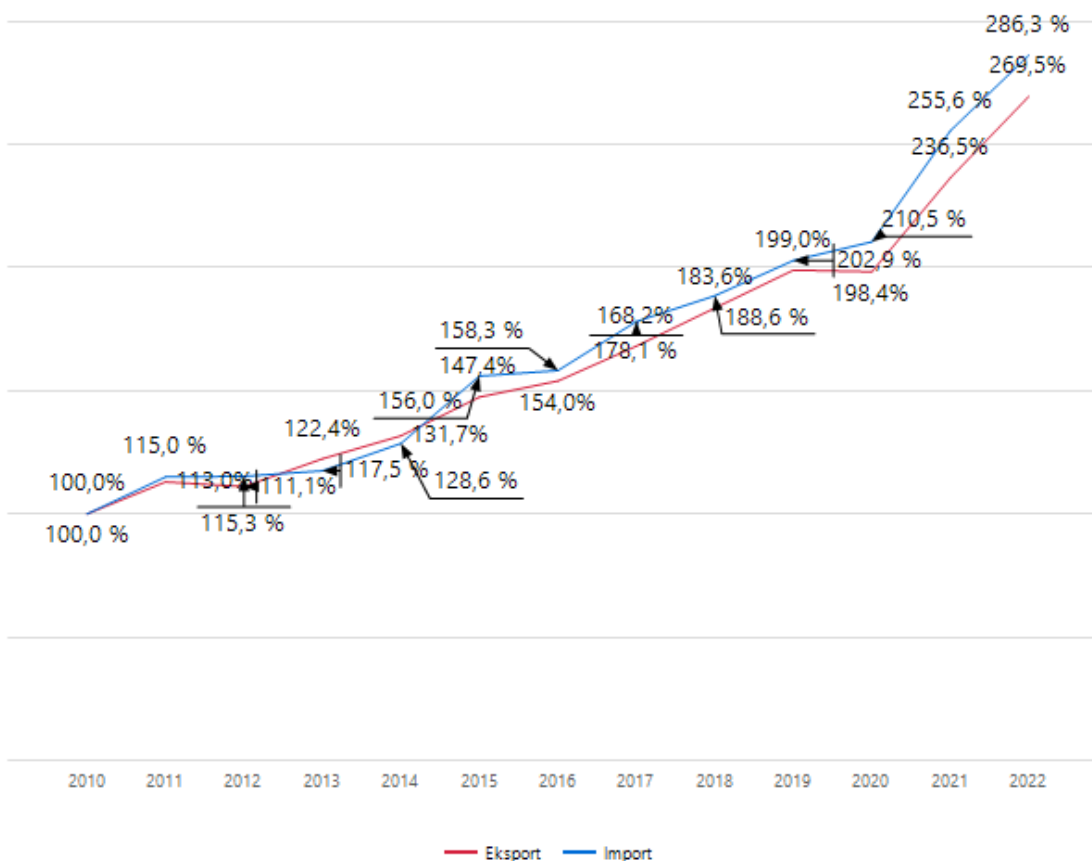
Wykres 2.1. Wartość polskiego eksportu i importu w branży – ujęcie roczne [mIn EUR]



	2010	2011	2012	2013	2014	2015	2016	2017	2018	2019	2020	2021	2022
Eksport	3 877,0	4 380,0	4 308,0	4 745,0	5 107,0	5 716,0	5 970,0	6 520,0	7 119,0	7 716,0	7 691,0	9 170,0	10 449,0
Import	10 486,0	12 062,0	12 089,0	12 321,0	13 485,0	16 354,0	16 595,0	18 680,0	19 777,0	21 278,0	22 072,0	26 804,0	30 017,0
Saldo	-6 609,0	-7 682,0	-7 781,0	-7 576,0	-8 378,0	-10 638,0	-10 625,0	-12 160,0	-12 658,0	-13 562,0	-14 381,0	-17 634,0	-19 568,0

Źródło: Towary – GUS; Usługi – Eurostat, International Trade in Services.

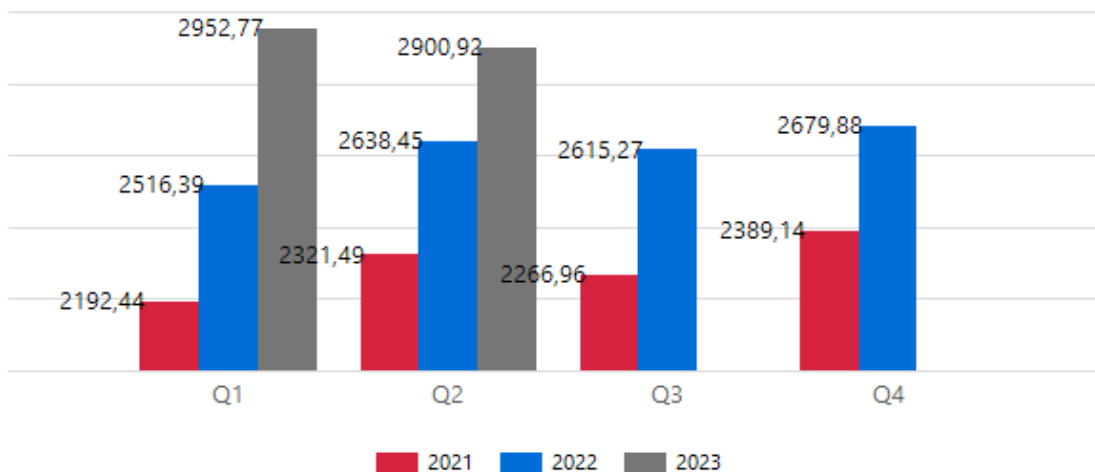
Wykres 2.2. Skumulowany wzrost eksportu i importu w branży – ujęcie roczne [2010=100]



	2010	2011	2012	2013	2014	2015	2016	2017	2018	2019	2020	2021	2022
Eksport	100,0%	113,0%	111,1%	122,4%	131,7%	147,4%	154,0%	168,2%	183,6%	199,0%	198,4%	236,5%	269,5%
Import	100,0%	115,0%	115,3%	117,5%	128,6%	156,0%	158,3%	178,1%	188,6%	202,9%	210,5%	255,6%	286,3%

Źródło: Towary – GUS; Usługi – Eurostat, *International Trade in Services*.

Wykres 2.3. Wartość polskiego eksportu branży w poszczególnych kwartałach [mIn EUR]



		Q1	Q2	Q3	Q4
Wartość eksportu [mln EUR]	2021	2192,44	2321,49	2266,96	2389,14
	2022	2516,39	2638,45	2615,27	2679,88
	2023	2952,77	2900,92		

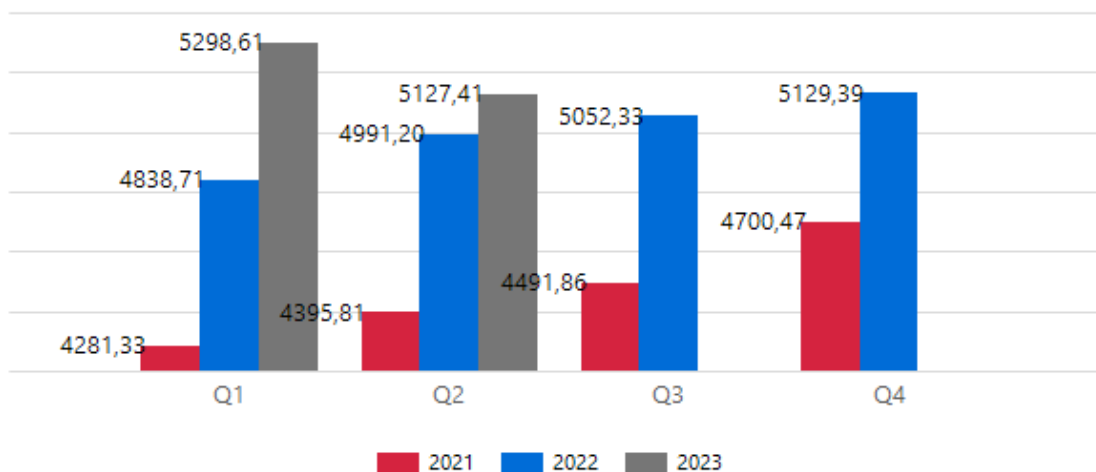
Źródło: Towary – GUS; Usługi – Eurostat, Balance of Payments.

Tabela 2.1. Dynamika polskiego eksportu branży w poszczególnych kwartałach – zmiany rok do roku [%]

		Q1	Q2	Q3	Q4
Dynamika eksportu [rok do roku, %]	2021	9,80%	29,36%	14,80%	10,33%
	2022	12,87%	12,01%	13,32%	10,85%
	2023	14,78%	9,05%		

Źródło: Towary – GUS; Usługi – Eurostat, Balance of Payments.

Wykres 2.4. Wartość polskiego importu branży w poszczególnych kwartałach [mln EUR]



		Q1	Q2	Q3	Q4
Wartość importu [mln EUR]	2021	4281,33	4395,81	4491,86	4700,47
	2022	4838,71	4991,20	5052,33	5129,39
	2023	5298,61	5127,41		

Źródło: Towary – GUS; Usługi – Eurostat, Balance of Payments.

Tabela 2.2. Dynamika polskiego importu branży w poszczególnych kwartałach – zmiany rok do roku [%]

		Q1	Q2	Q3	Q4
Dynamika importu [rok do roku, %]	2021	13,53%	50,63%	18,26%	11,19%
	2022	13,02%	13,54%	12,48%	9,13%
	2023	9,50%	2,73%		

Źródło: Towary – GUS; Usługi – Eurostat, Balance of Payments.

Tabela 2.3. Udział procentowy polskiego eksportu branży według kodów szczegółowych [%]

Kod szczegółowy	2017	2018	2019	2020	2021	2022
8544	39,62	36,51	35,72	34,79	35,25	36,61
8537	14,63	14,95	15,87	16,68	17,19	16,71
8536	15,49	16,05	15,48	14,73	14,73	13,70
8538	7,71	7,80	7,21	7,86	7,03	6,89



8503	4,44	5,25	5,10	4,84	5,17	5,76
8543	3,83	2,82	2,93	2,67	3,30	4,81
8506	2,62	3,16	3,43	4,08	3,61	3,11
8545	1,75	2,20	2,55	2,07	2,01	2,40
8531	2,11	2,69	2,82	2,73	2,36	2,16
8535	1,01	1,58	2,20	2,32	2,13	2,04
8515	1,80	1,76	1,66	1,58	1,76	1,50
8505	1,12	1,38	1,38	1,13	1,19	1,14
8547	1,29	1,16	1,10	1,14	1,03	0,89
8514	1,06	1,13	0,77	0,94	0,97	0,72
8533	0,44	0,41	0,41	0,37	0,41	0,37
8546	0,40	0,38	0,43	0,47	0,40	0,37
8532	0,23	0,36	0,43	0,34	0,41	0,33
8548	0,23	0,21	0,28	0,96	0,80	0,23
8530	0,18	0,16	0,22	0,26	0,21	0,23
8540	0,03	0,03	0,03	0,05	0,03	0,04

Źródło: Towary – GUS; Usługi – Eurostat, *International Trade in Services*.

Tabela 2.4. Udział procentowy polskiego importu branży według kodów szczegółowych [%]

Kod szczegółowy	2017	2018	2019	2020	2021	2022
8544	23,39	23,50	23,01	23,71	24,97	25,63
8536	20,43	20,43	20,09	21,74	21,28	20,47
8537	11,99	12,08	12,96	12,91	12,80	13,33
8538	8,45	8,95	8,68	8,12	7,25	7,68
8503	4,46	4,98	5,53	5,31	6,40	7,02
8543	10,72	6,40	6,42	6,68	6,27	6,35
8505	1,80	1,90	1,91	1,71	2,19	2,89
8532	2,36	3,09	2,71	2,65	2,73	2,85
8515	3,11	3,68	4,29	3,53	2,93	2,44
8531	2,39	2,61	2,87	2,71	2,56	2,42
8506	2,00	2,43	2,50	2,86	2,56	2,29
8547	1,74	1,61	1,60	1,51	1,69	1,50
8533	1,43	1,50	1,38	1,38	1,48	1,39
8535	1,33	1,46	1,52	1,40	1,22	1,30
8514	0,84	0,84	0,79	0,65	0,66	0,62
8545	0,81	1,81	1,14	0,53	0,51	0,61
8548	1,61	1,51	1,44	1,68	1,72	0,51
8546	0,39	0,46	0,46	0,35	0,30	0,30
8530	0,50	0,55	0,48	0,33	0,34	0,24
8540	0,26	0,24	0,20	0,23	0,16	0,17

Źródło: Towary – GUS; Usługi – Eurostat, International Trade in Services.

## 2.2 Struktura geograficzna polskiego eksportu w branży

Tabela 2.5. Główne kierunki polskiego eksportu - eksport do państw UE i państw trzecich [% całkowitego eksportu]

Kraj	2022 [%]	2023 Q2 [%]	Zmiana r/r [p.p.]	Zmiana za 5 lat[p.p.]
do UE	75,63	77,34	-1,71	4,20
poza UE	24,37	22,66	1,71	-4,20

Źródło: Towary – GUS; Usługi – Eurostat, International Trade in Services.

Tabela 2.6. Główne kierunki polskiego eksportu – państwa UE [% całkowitego eksportu]

Kraj	2013	2014	2015	2016	2017	2018	2019	2020	2021	2022	Q2 2023	Zmiana r/r [p.p.]	Zmiana za 5 lat[p.p.]
Niemcy	30,15	31,01	31,83	32,18	30,83	30,69	31,19	31,94	32,34	32,77	33,02	0,50	1,42
Francja	6,74	6,16	6,17	5,92	6,06	6,37	5,94	5,72	5,96	5,64	7,10	1,70	1,27
Czechy	3,90	4,56	4,23	4,67	4,95	4,73	4,02	3,82	4,76	5,07	5,25	-0,30	1,07
Holandia	2,93	2,82	2,26	2,40	2,31	2,44	3,14	3,81	3,76	4,74	4,98	0,36	1,87
Szwecja	2,91	2,84	3,22	2,97	3,21	3,03	3,86	3,79	4,25	4,22	3,61	-0,95	-0,34
Włochy	3,79	3,84	3,96	3,94	4,34	4,14	3,75	3,67	3,98	3,95	4,04	0,02	0,31
Dania	1,98	1,72	2,34	3,17	2,34	2,20	1,90	2,06	2,06	2,43	2,45	-0,14	0,47
Belgia	3,62	3,31	2,73	2,81	2,75	2,80	2,81	2,86	2,47	2,40	1,97	-0,44	-0,64
Słowacja	1,71	1,53	1,44	1,46	1,39	2,04	2,18	2,33	2,52	2,16	2,48	0,24	0,26
Hiszpania	2,32	2,88	2,22	2,06	1,92	1,96	2,01	1,85	1,95	2,12	2,40	0,38	0,32

Źródło: Towary – GUS; Usługi – Eurostat, International Trade in Services.

Tabela 2.7. Główne kierunki polskiego eksportu – państwa spoza UE [% całkowitego eksportu]

Kraj	2013	2014	2015	2016	2017	2018	2019	2020	2021	2022	Q2 2023	Zmiana r/r [p.p.]	Zmiana za 5 lat[p.p.]
Stany Zjednoczone	2,97	3,46	3,57	3,23	3,12	3,37	3,60	3,39	3,63	5,01	4,21	-1,05	0,51
Wielka Brytania	6,31	6,33	6,40	6,27	5,99	5,94	5,44	4,50	3,67	4,12	3,77	-0,15	-1,48
Ukraina	4,26	3,58	3,09	3,10	3,55	3,33	2,80	2,38	2,32	1,83	1,51	-0,38	-1,22
Chiny	2,02	2,36	1,91	2,14	1,80	1,79	2,05	2,11	1,69	1,63	1,18	-0,23	-0,56
Szwajcaria	1,10	1,17	1,31	1,49	1,64	1,54	1,70	1,42	1,20	1,18	1,23	0,08	-0,41
Turcja	1,06	0,92	1,05	1,11	1,15	1,06	0,82	0,87	0,83	0,86	0,97	0,10	0,20
Indie	0,23	0,75	0,66	0,66	0,79	0,63	0,68	0,78	0,67	0,80	1,01	0,11	0,35

Rosja	3,26	2,62	1,76	1,69	1,97	2,14	2,01	2,26	1,88	0,64	0,19	-0,20	-1,92
Brazylia	0,49	0,42	0,33	0,19	0,20	0,27	0,29	0,53	0,55	0,62	0,54	-0,12	0,39
Norwegia	1,12	1,05	0,84	0,68	0,82	0,87	0,94	0,71	0,60	0,62	0,71	0,19	-0,29

Źródło: Towary – GUS; Usługi – Eurostat, *International Trade in Services*.

Tabela 2.8. Główne kierunki polskiego eksportu branży w podziale na podgrupy – państwa UE [% całkowitego eksportu]

<tp://ssrs/ReportServer?%2F%21Publiczne>

[%2FRaport+1%2F1.2.10+T+Glowne+kierunki+PL+eksportu+z+UE\\_podgrupy&p\\_predefined\\_industry:lsNull=True&p\\_cod\\_e\\_filter=null](#)

Dział	Kraj	2013	2014	2015	2016	2017	2018	2019	2020	2021	2022	Q2 2023	Zmiana r/r [p.p.]	Zmiana za 5 lat [p.p.]
8503	Niemcy	38,93	45,38	40,59	50,42	61,54	65,14	65,16	54,80	60,93	55,87	72,18	19,85	10,83
	Szwecja	1,74	0,99	1,46	1,50	2,08	1,78	1,39	1,52	4,46	14,68	1,35	-16,70	-0,30
	Włochy	1,79	2,25	1,48	1,53	1,36	3,11	2,94	1,27	2,04	2,98	2,63	0,43	-3,46
	Francja	8,21	7,67	6,26	7,47	6,45	3,83	4,04	3,39	2,49	2,50	3,57	2,00	0,79
	Finlandia	1,49	2,26	0,57	0,82	0,72	2,84	1,41	1,82	5,39	1,87	0,95	-0,34	-5,94
	Belgia	0,13	0,17	0,07	2,69	0,05	0,02	0,13	1,49	0,41	1,41	0,14	-0,62	0,14
	Holandia	3,18	2,24	0,32	1,57	1,18	0,83	0,57	3,27	1,93	1,39	0,04	-1,08	-0,17
	Dania	0,11	0,14	0,24	0,03	0,92	0,33	0,22	0,74	0,87	1,29	0,35	-0,89	0,34
	Czechy	0,58	0,83	0,94	1,55	1,07	1,01	1,43	1,24	1,03	1,12	1,51	0,29	0,75
	Austria	2,03	0,59	0,86	2,43	0,91	0,58	0,92	2,78	1,17	1,11	1,52	0,50	0,91
8505	Niemcy	66,90	66,21	61,87	58,56	58,72	52,48	50,66	54,88	52,06	56,23	58,90	8,32	7,89
	Dania	0,02	0,03	0,07	0,07	0,09	0,14	0,10	0,07	5,69	6,25	3,80	-2,68	3,72
	Francja	0,47	0,48	0,63	0,96	1,13	3,78	6,64	4,38	5,40	5,75	5,87	-0,79	4,44
	Włochy	1,08	0,99	1,31	1,73	2,01	2,74	4,80	3,35	2,85	4,11	5,44	0,06	2,74
	Węgry	2,58	1,67	1,99	2,48	2,67	2,51	2,23	2,56	2,41	2,57	2,78	-0,27	0,14
	Czechy	1,47	1,67	1,23	2,83	2,32	2,56	2,28	2,96	1,15	1,34	1,05	-0,44	-1,85
	Hiszpania	0,52	0,70	2,25	2,46	2,06	1,60	1,32	0,41	0,74	1,21	1,39	0,40	-0,69
	Austria	0,12	0,03	0,13	0,18	0,21	0,36	0,48	0,77	0,91	0,82	0,88	0,07	0,51
	Holandia	0,20	0,52	0,51	0,68	0,37	1,09	1,32	0,78	0,44	0,57	0,51	-0,05	-0,41
	Finlandia	2,01	3,31	3,45	2,75	2,75	2,26	1,30	0,68	0,12	0,52	0,10	-0,03	-2,51
8506	Belgia	34,78	34,00	42,82	42,20	35,25	37,57	40,52	42,57	38,32	39,90	32,21	-13,25	-4,18
	Niemcy	8,93	7,36	6,34	6,46	5,82	5,77	9,11	10,16	13,66	12,52	11,55	1,49	5,49
	Włochy	4,78	2,23	2,84	1,41	4,21	5,66	6,71	6,25	5,94	5,82	6,35	1,81	0,99
	Czechy	4,47	8,77	9,91	7,76	5,01	3,70	3,54	2,82	3,20	3,96	4,45	1,07	0,27
	Szwecja	0,37	0,25	0,35	0,35	3,81	4,46	3,65	3,12	3,24	3,50	3,46	0,28	-1,09
	Dania	2,12	1,30	0,81	0,87	2,99	2,51	2,79	3,30	4,03	3,24	1,74	0,00	-0,09
	Holandia	0,13	0,18	0,19	0,40	1,03	1,03	0,79	1,01	2,18	2,15	3,81	1,37	2,54
	Węgry	0,73	6,14	3,58	3,36	3,24	2,84	3,17	2,52	2,40	2,14	2,38	-0,15	-0,28
	Francja	6,10	2,15	2,59	2,21	2,15	2,14	1,78	2,55	2,67	1,85	2,89	1,13	0,01
	Słowacja	3,25	4,62	3,76	2,34	1,32	1,63	1,15	1,20	1,15	1,61	1,56	0,31	-0,96

## Export Intelligence

8514	Niemcy	10,15	9,41	27,24	12,38	11,88	9,66	8,83	13,05	6,05	9,46	5,97	-6,86	-2,45
	Francja	0,96	2,28	1,56	2,10	3,50	3,81	3,01	5,02	4,44	4,21	9,09	7,29	3,97
	Portugalia	0,00	0,10		0,08	0,08	0,00	0,14	0,03	0,02	3,27	0,29		
	Hiszpania	0,22	0,25	0,26	3,12	3,79	1,68	2,78	0,40	0,15	1,76	7,88	5,73	7,86
	Czechy	5,72	3,24	4,45	3,08	3,19	10,82	2,87	0,18	3,20	1,72	1,57	0,39	-29,66
	Holandia	0,06	0,73	3,60	0,01	0,02	0,05	2,08	2,58	0,30	1,42	5,50	4,25	5,48
	Belgia	0,00	0,08	0,12	1,11	1,09	0,55	0,36	1,16	1,19	1,10	0,01	-1,47	-0,60
	Węgry	0,07	0,92	1,53	4,35	7,00	1,88	0,45	0,25	0,96	1,10	0,45	-6,58	0,45
	Finlandia	0,00	0,06	0,00		0,37	0,36	0,12	0,12	0,15	0,99	0,33	-0,33	-0,13
	Grecja	0,00	0,17		0,00	0,00	0,01	0,00	0,00	0,01	0,42	0,05	0,00	0,04
8515	Czechy	3,49	15,06	12,81	10,68	12,56	9,71	10,04	12,40	15,49	15,90	16,58	1,30	8,60
	Niemcy	4,60	6,77	10,83	14,12	15,52	12,87	11,74	12,07	14,62	15,76	14,20	-1,77	5,17
	Francja	4,59	6,20	6,00	5,86	5,46	5,28	9,82	8,81	7,87	9,45	6,71	-2,96	2,52
	Włochy	2,76	3,76	4,58	4,48	4,28	4,34	7,92	5,71	4,66	5,59	5,20	-2,77	1,19
	Hiszpania	2,57	2,96	3,37	3,75	4,04	3,25	4,83	4,10	3,56	3,95	3,33	-1,43	0,59
	Rumunia	1,25	1,74	1,63	1,38	2,32	1,87	2,18	3,15	1,79	2,41	3,51	1,44	1,46
	Szwecja	1,97	3,62	3,09	3,07	2,85	2,29	2,65	2,39	2,75	2,08	1,94	0,08	-0,02
	Słowacja	0,52	0,68	0,66	2,81	0,94	3,18	2,12	2,31	1,50	1,60	1,32	-0,26	-1,62
	Litwa	0,36	0,42	0,46	0,64	0,65	0,56	1,07	1,37	1,46	1,40	2,76	1,81	2,27
	Dania	0,15	1,17	0,86	1,11	1,02	0,81	0,81	1,08	0,80	1,30	0,81	-0,07	0,22
8530	Czechy	1,75	45,66	17,73	9,28	3,89	15,71	12,76	8,52	19,45	21,22	4,92	-18,03	-9,79
	Niemcy	4,33	3,96	9,05	14,57	8,87	6,26	6,83	6,96	7,07	9,42	5,03	-0,86	-4,59
	Włochy	1,27	2,93	0,39	4,89	0,24	1,09	1,31	0,41	8,29	7,12	0,26	-13,45	0,25
	Szwecja	0,89	13,56	20,07	18,69	5,30	5,50	3,11	10,78	3,26	6,11	1,03	-1,99	-7,54
	Litwa	7,39	1,81	11,37	8,91	5,91	7,24	3,52	6,49	8,30	5,84	7,10	-0,47	1,30
	Słowacja	1,67	0,42	0,21	0,14	0,00	4,35	4,82	3,39	5,59	5,12	3,65	-0,77	-5,24
	Hiszpania	2,50	0,31	0,85	1,10	1,15	0,12	0,09	0,10	0,19	2,16	8,98	7,62	8,81
	Łotwa	3,53	0,85	2,18	1,28	0,41	2,37	0,96	0,75	1,47	1,59	4,63	3,34	-0,59
	Dania	0,00	0,00	0,19	0,00	0,58	0,40	0,44	0,65	1,58	1,20	1,14	-0,57	1,09
	Francja	20,22	8,11	7,94	8,52	10,10	7,62	4,97	2,75	0,09	1,08	0,10	-0,20	-0,37
8531	Niemcy	8,02	10,58	28,78	32,18	29,66	31,86	25,01	20,90	19,18	15,59	14,76	1,57	-12,70
	Holandia	4,64	12,93	16,20	14,89	12,08	9,60	15,04	16,02	13,58	14,41	13,00	-4,94	2,84
	Hiszpania	1,86	1,76	1,13	1,27	1,46	1,40	3,28	4,37	6,53	8,25	6,69	-1,59	5,25
	Włochy	4,41	4,63	3,95	3,02	3,39	2,50	2,43	2,81	5,30	6,99	5,73	-2,73	2,28
	Słowacja	1,60	1,18	1,24	0,83	0,47	1,01	0,59	3,77	7,37	4,36	2,02	-0,32	1,39
	Szwecja	8,20	8,18	6,98	1,51	2,74	3,08	3,35	2,92	2,93	4,07	5,49	1,70	2,82
	Francja	10,86	5,73	2,89	2,78	5,95	7,79	5,42	5,16	3,52	2,72	3,91	1,42	-6,98
	Czechy	3,42	2,49	2,57	4,01	3,02	3,80	2,73	2,84	2,72	2,66	2,72	0,47	-0,92
	Rumunia	1,68	2,02	1,30	1,79	1,57	1,67	1,42	1,70	2,01	2,21	2,15	0,16	-0,03
	Węgry	2,21	2,19	1,57	1,28	1,11	1,27	1,32	1,43	1,30	2,15	1,58	-0,50	-0,28
8532	Niemcy	7,46	10,50	27,22	22,66	14,49	26,22	47,71	39,37	45,38	29,20	28,86	4,08	9,95
	Słowacja	0,94	1,11	1,42	1,41	1,17	0,82	0,73	3,74	3,80	7,96	5,80	-2,27	4,79

## Export Intelligence

	Hiszpania	0,23	1,26	2,06	1,27	1,46	1,48	1,99	2,42	4,80	7,67	4,61	-4,99	3,32
	Węgry	8,52	5,66	1,80	3,69	10,18	2,66	4,86	5,74	2,93	3,80	4,94	0,39	2,58
	Czechy	1,69	3,30	3,62	4,54	3,88	5,41	1,61	1,99	2,63	3,08	2,26	-1,41	-0,73
	Włochy	0,89	1,36	1,84	2,22	2,19	1,63	1,23	1,48	2,60	2,95	3,12	0,16	1,44
	Holandia	0,61	0,45	0,87	0,91	1,04	0,80	0,67	5,67	1,54	2,02	2,48	-1,28	1,85
	Rumunia	2,10	3,56	3,45	4,11	3,70	1,55	1,05	1,50	1,74	1,93	1,34	-0,36	-0,70
	Bułgaria	0,34	0,54	0,68	1,25	1,12	0,79	0,50	0,79	0,68	1,47	0,97	-0,04	0,37
	Francja	0,27	1,02	1,23	1,41	2,18	1,46	0,95	1,40	2,21	1,47	1,10	-0,31	-1,11
	Niemcy	51,07	43,04	41,46	43,40	45,38	33,73	27,14	28,22	27,88	30,97	27,69	-2,85	-7,63
	Dania	19,71	18,87	20,87	19,47	17,88	21,96	25,04	24,59	18,59	13,17	11,75	-1,50	-11,39
	Włochy	0,84	0,85	1,15	2,61	1,89	2,83	3,18	4,22	5,10	4,96	4,78	-0,68	1,54
	Belgia	0,55	0,42	0,57	0,65	1,22	1,79	2,26	3,38	3,54	3,90	2,10	-2,31	0,03
8533	Czechy	0,82	0,93	1,35	1,65	1,53	2,28	2,94	3,41	3,55	3,24	5,23	1,66	3,49
	Finlandia	1,58	2,11	1,78	1,60	1,55	1,96	1,92	1,73	1,68	1,98	2,00	-0,49	-0,17
	Holandia	0,46	0,73	0,62	0,69	0,70	1,64	1,03	1,09	1,35	1,96	1,54	-1,89	0,56
	Francja	2,44	2,26	2,57	2,53	1,54	1,50	1,61	1,25	1,48	1,81	2,96	1,41	1,27
	Hiszpania	8,72	6,25	6,96	7,34	9,28	8,81	8,92	0,96	1,17	1,75	2,07	0,76	-9,09
	Słowacja	0,32	0,60	0,66	0,68	0,62	0,76	0,82	1,08	1,39	1,74	1,85	-0,31	1,10
	Niemcy	8,34	11,46	16,51	15,92	12,99	18,25	17,67	19,86	22,17	23,92	16,21	-7,42	-3,74
	Włochy	3,60	4,80	1,99	2,11	4,53	5,71	3,72	3,85	5,12	5,81	6,22	-0,48	0,89
	Szwecja	2,67	5,82	9,00	6,22	7,33	7,33	7,36	6,44	5,96	5,62	5,71	-1,87	-1,68
	Finlandia	3,28	4,61	3,87	3,21	3,85	5,60	5,18	5,29	4,08	4,30	2,11	-2,05	-6,54
8535	Austria	0,15	0,16	0,51	0,48	0,47	3,65	5,31	4,65	4,04	3,47	2,72	-0,95	-2,88
	Holandia	1,55	0,33	0,16	0,42	0,17	0,88	1,33	2,25	2,53	3,37	2,48	-0,18	1,75
	Belgia	0,23	0,14	0,14	0,09	0,16	0,90	2,68	2,79	3,03	3,02	2,51	-0,77	1,78
	Francja	2,79	4,43	3,10	1,91	2,87	3,10	2,15	1,89	2,43	2,59	5,84	3,72	1,80
	Hiszpania	0,42	0,48	0,36	0,60	0,49	0,68	0,90	0,96	1,34	2,56	3,54	1,14	2,77
	Litwa	1,28	3,42	1,45	1,62	1,62	0,97	1,51	1,47	1,98	2,25	1,74	-0,25	0,47
	Niemcy	28,70	30,66	29,74	31,21	32,99	35,29	35,38	35,08	32,22	33,83	31,57	-2,79	-1,44
	Francja	18,54	16,10	14,88	14,35	16,18	16,01	13,95	13,28	13,85	13,20	16,15	3,40	-1,04
	Czechy	1,12	1,11	1,42	1,85	2,42	2,41	2,17	2,18	5,33	5,63	4,59	-1,35	1,98
	Holandia	3,10	3,64	3,05	2,57	2,17	1,97	2,54	2,90	3,30	4,82	4,95	0,37	3,00
8536	Włochy	2,09	2,35	2,45	2,79	3,20	3,27	3,04	2,80	3,16	4,03	4,87	0,39	1,28
	Szwecja	0,85	0,97	2,43	2,18	1,26	1,05	2,14	2,40	2,91	2,46	2,63	0,07	1,64
	Węgry	6,64	7,59	10,01	9,04	8,11	7,48	7,22	6,59	5,36	2,19	2,79	0,92	-5,01
	Hiszpania	4,55	5,26	3,61	2,87	2,31	2,11	2,10	1,90	2,20	2,03	2,07	0,17	-0,21
	Dania	2,75	2,03	1,96	1,53	1,38	1,31	1,68	2,65	1,44	1,41	1,02	-0,55	-0,14
	Rumunia	1,47	1,34	1,38	2,10	1,65	1,52	1,12	1,22	1,13	1,17	1,21	-0,10	-0,42
8537	Niemcy	24,06	29,40	29,09	30,96	31,89	35,62	38,19	40,68	39,84	44,82	47,24	4,70	11,12
	Holandia	3,00	1,72	0,57	0,89	1,10	1,90	4,62	6,69	5,80	4,58	3,60	-1,13	2,11
	Dania	6,39	4,92	8,51	13,85	8,96	7,16	4,41	3,02	3,70	3,53	3,68	-0,57	-3,36
	Francja	6,85	5,27	4,22	3,65	3,81	4,05	3,34	2,94	2,79	3,34	5,57	2,79	0,87
	Szwecja	1,29	1,87	2,52	1,74	2,66	2,88	2,99	2,42	2,69	3,06	3,34	-0,58	0,71

## Export Intelligence

8538	Włochy	3,58	5,48	8,21	5,73	5,25	3,81	3,10	3,34	3,13	2,73	2,15	-0,74	-2,59	
	Hiszpania	2,79	2,02	1,40	1,18	1,38	1,59	1,67	2,51	2,39	2,64	2,58	-0,06	0,83	
	Czechy	2,25	2,54	2,00	2,03	2,20	2,59	1,57	3,18	3,71	2,51	1,86	-1,25	-0,07	
	Słowenia	1,70	1,47	1,27	1,23	1,30	2,39	2,32	2,51	2,52	2,24	1,35	-1,35	-1,08	
	Finlandia	0,58	0,85	0,86	0,70	1,49	1,59	1,47	1,19	1,24	2,02	1,43	-0,38	-0,10	
	Niemcy	26,56	28,80	32,57	31,05	30,26	31,13	25,79	24,88	25,26	26,82	22,85	-2,80	-7,53	
	Francja	12,27	13,48	13,66	13,12	13,09	12,41	10,88	11,87	12,82	11,25	15,68	3,53	1,25	
	Szwecja	4,32	4,66	5,23	4,31	5,18	5,76	6,94	7,22	8,66	8,97	9,39	0,81	3,90	
	Dania	3,91	4,27	5,21	4,50	3,33	3,69	4,27	5,51	5,23	6,49	9,13	2,03	5,67	
	Hiszpania	4,06	5,09	7,52	7,57	6,42	7,77	7,42	4,30	5,32	5,39	5,25	-0,15	-3,08	
	Finlandia	5,38	5,35	5,48	5,74	6,01	5,94	5,28	4,40	3,86	4,84	4,43	-0,04	-0,92	
	Włochy	4,23	2,77	2,85	3,31	3,11	2,98	3,99	2,61	3,73	4,03	4,47	1,06	1,34	
	Holandia	10,44	8,29	2,38	2,57	2,53	2,42	2,06	4,18	3,91	3,04	2,03	-1,84	0,11	
	Węgry	3,40	3,93	4,24	3,66	3,65	3,44	5,13	4,41	4,04	1,79	0,63	-1,06	-2,66	
	Czechy	2,42	2,24	1,96	2,90	3,39	2,96	2,28	1,63	1,71	1,47	1,76	0,29	-1,46	
	8540	Francja	67,21	52,06	60,59	70,08	56,60	78,66	68,59	78,48	73,92	70,66	52,91	-30,75	-24,91
		Niemcy	15,43	12,90	16,00	13,41	2,14	3,47	5,18	3,78	2,51	9,79	5,27	-1,81	1,08
Holandia		0,25	1,29	0,14	0,31	27,77	6,73	4,94	0,81	0,84	5,18	0,85	-0,27	0,54	
Węgry		0,16	0,64	0,24		0,01	0,04	0,12	2,84	14,38	1,20	18,14	18,12	18,11	
Włochy			0,00	0,06	0,15	0,09	0,09	0,22	0,34	0,09	0,89	0,27	-0,23	0,19	
Hiszpania		0,03	0,01	0,11		0,30	0,07	0,05	0,03	0,03	0,85	0,10	-0,30	-0,06	
Austria			0,03	0,11			0,05	0,38	0,16	0,09	0,59	0,45			
Czechy		0,00	0,27	0,10	0,13	0,02	0,25	0,12	0,05	0,17	0,44	0,16	-0,94	0,12	
Finlandia			0,09	0,00		0,01			0,10	0,00	0,20	0,00			
Słowacja		0,00	0,06	0,32	0,22	0,19	0,17	0,17	0,04	0,06	0,17	0,03	-0,42	-0,39	
8543		Niemcy	20,48	25,02	38,75	41,14	40,05	40,12	32,54	33,36	29,17	23,96	18,96	-12,98	-15,90
	Czechy	15,30	14,28	6,28	9,92	12,26	8,93	7,52	8,03	11,91	20,10	24,09	2,58	15,41	
	Holandia	4,88	3,42	6,12	4,59	3,54	3,88	8,10	5,10	9,42	9,60	7,76	0,38	5,13	
	Włochy	1,02	0,82	0,88	0,89	3,16	2,20	2,26	3,89	4,71	5,74	6,26	1,33	3,43	
	Słowacja	8,92	3,37	1,78	1,26	1,29	3,73	1,04	1,90	1,89	4,83	5,86	1,57	-6,41	
	Francja	4,26	7,09	11,15	7,10	3,90	2,48	1,94	1,88	3,03	4,01	5,38	1,65	2,80	
	Hiszpania	0,93	0,76	0,61	0,62	1,74	1,94	2,80	3,14	2,35	2,84	4,52	2,52	2,62	
	Szwecja	1,73	1,60	1,77	2,44	2,95	3,06	2,63	2,70	2,09	1,76	2,12	0,50	-1,88	
	Austria	1,41	2,56	3,89	2,88	2,13	1,77	1,78	1,99	2,17	1,67	1,51	0,04	0,04	
	Dania	1,45	1,43	2,53	3,04	1,41	1,69	1,69	2,02	1,56	1,34	0,86	-0,34	-0,42	
8544	Niemcy	35,54	34,50	34,54	33,25	29,48	26,22	28,88	31,96	32,99	31,79	31,75	0,54	5,79	
	Czechy	5,89	6,05	6,31	6,64	7,32	7,48	6,81	5,88	6,08	5,90	6,00	-0,38	-1,58	
	Holandia	1,72	1,94	1,95	2,41	2,57	2,93	2,71	2,73	2,94	5,59	7,52	2,31	4,53	
	Francja	1,72	1,77	2,19	2,71	2,68	3,31	4,18	3,97	4,56	4,41	4,76	0,44	1,64	
	Włochy	5,12	4,93	4,48	5,10	5,56	5,56	4,51	4,48	4,81	4,16	4,38	0,16	-1,24	
	Szwecja	4,01	3,44	3,40	3,57	3,59	3,43	5,15	5,07	5,45	3,72	3,62	0,17	0,32	

## Export Intelligence

8545	Słowacja	1,67	1,50	1,30	1,19	1,24	2,20	2,52	3,03	3,17	3,33	4,46	1,16	2,05
	Węgry	2,13	1,83	1,90	2,31	2,87	2,79	2,49	2,14	2,42	2,63	2,35	-0,44	-0,36
	Rumunia	2,44	2,09	2,50	2,40	2,28	2,30	3,97	4,88	3,16	2,13	2,20	-0,09	-0,21
	Austria	1,44	1,41	1,15	1,13	1,65	1,60	1,67	1,61	1,75	1,93	2,05	-0,03	0,29
	Niemcy	4,60	4,10	2,33	2,35	2,26	3,07	2,99	4,64	2,77	3,62	3,09	-2,14	-2,42
	Francja	0,20	0,22	0,51	0,79	0,54	5,75	2,78	1,10	3,13	2,29	0,28	-2,46	-5,84
	Grecja	3,24	2,49	1,36	0,43	0,93	0,82	1,33	1,07	1,16	2,00	0,37	-1,39	-0,78
	Hiszpania	0,01	0,30	0,58	1,28	0,13	0,01	0,09	0,03	0,03	0,46	0,06	-0,56	0,06
	Włochy	0,98	0,76	0,66	0,47	0,74	0,45	0,20	0,27	0,43	0,40	0,00	-0,43	-0,98
	Rumunia	0,17	1,45	0,08	0,02	0,03	0,04	0,07	0,17	0,61	0,32	0,01	-0,44	-0,01
	Słowenia	0,00	0,00	0,00	0,00	0,31	0,24	0,12	0,13	0,37	0,12	0,34	0,12	0,15
	Austria	0,11	0,11	0,00	0,00	0,06	0,29	0,03	0,07	0,34	0,10	0,00	-0,29	0,00
	Węgry	0,02	0,01	0,01	0,02	0,01	0,04	0,10	0,03	0,01	0,03	0,01	0,01	-0,01
	Czechy	0,03	0,04	0,09	0,09	0,38	0,06	0,06	0,07	0,05	0,03	0,02	-0,02	-0,03
	Niemcy	38,95	44,01	41,45	42,11	39,80	40,86	31,47	29,94	27,25	31,42	34,48	4,61	-5,95
8546	Austria	0,08	0,09	0,25	0,12	0,24	0,92	4,68	6,67	8,16	11,40	7,86	-5,99	6,57
	Francja	14,31	17,81	17,06	11,59	10,23	9,74	9,19	12,50	13,66	9,49	8,57	-1,55	-1,01
	Holandia	2,34	3,15	2,20	2,61	2,92	2,89	2,71	3,01	3,99	3,55	3,20	-0,66	0,46
	Czechy	2,76	3,06	2,61	2,84	1,94	2,49	1,99	2,67	2,83	3,30	4,15	1,05	0,64
	Szwecja	1,49	1,99	1,44	0,92	1,95	1,59	2,54	2,40	3,09	3,19	2,07	-2,64	0,28
	Włochy	2,51	2,07	1,03	1,18	2,01	3,21	4,46	4,34	3,50	2,53	2,23	-1,05	-1,19
	Irlandia	0,56	0,78	0,75	0,66	1,23	0,99	1,03	1,09	1,47	1,68	0,76	-0,88	-0,47
	Rumunia		0,28	0,01	0,27	0,61	0,86	2,04	0,56	0,88	1,61	0,30	-1,61	-0,36
Słowacja	0,45	0,05	0,08	0,11	0,13	0,06	0,20	0,65	0,32	1,55	0,08	-0,07	-0,03	
8547	Niemcy	20,50	23,33	28,79	24,56	17,59	21,35	18,46	19,09	18,78	19,62	28,55	6,10	5,43
	Szwecja	13,78	12,42	14,12	15,93	21,04	9,74	10,57	8,40	9,18	9,19	9,56	-0,45	0,19
	Włochy	1,90	3,20	3,07	1,58	1,90	2,52	3,11	3,31	4,26	4,66	4,52	0,16	2,02
	Hiszpania	1,80	3,83	2,07	2,50	1,61	1,56	1,80	2,34	3,22	4,62	2,67	-0,38	1,22
	Czechy	0,44	0,38	0,47	0,39	0,97	1,24	1,36	0,99	2,26	3,98	6,05	2,96	4,59
	Portugalia	0,00	0,02	0,01	0,01	0,01	0,03	0,68	1,33	1,98	3,21	2,93	0,01	2,91
	Węgry	1,86	1,60	1,92	1,99	1,92	1,90	2,07	1,60	2,09	2,07	1,75	-0,36	0,13
	Finlandia	1,59	3,53	2,93	2,57	1,28	1,79	1,33	1,79	1,63	1,47	0,81	-0,17	-0,44
	Francja	1,52	1,17	1,17	1,39	1,23	1,29	1,16	0,99	0,96	1,09	0,94	-0,28	-0,54
	Holandia	1,39	0,38	0,06	0,05	0,11	0,22	0,19	0,17	0,26	0,80	0,53	-0,13	0,34
8548	Dania	15,95	0,05	0,70	0,09	0,07	4,23	10,06	9,31	17,05	67,26	43,11	-35,48	38,45
	Niemcy	21,17	16,05	22,50	70,64	55,47	19,24	33,71	29,00	24,64	7,77	8,27	-0,55	-4,69
	Włochy	0,17	4,13	25,71	6,95	8,01	5,10	4,83	10,83	8,29	1,27	3,00	2,15	-4,80
	Belgia	4,55	3,22	6,45	0,46	0,49	0,37	0,78	2,00	1,37	1,10	3,44	1,75	3,44
	Francja	0,29	1,27	1,72	0,31	8,29	3,20	4,55	7,76	6,53	0,95	0,62	0,56	-1,73
	Słowacja	0,78	0,68	0,82	0,15	0,11	0,09	0,20	0,37	0,25	0,64	3,19	3,14	3,11
	Holandia	11,28	0,68	1,30	0,77	3,61	13,17	11,20	3,79	2,85	0,56	0,78	0,22	-7,97
	Łotwa	0,01	0,00	0,95	0,95	0,27	0,69	0,12	0,04	0,13	0,55	0,00	-1,93	-0,50
	Czechy	2,37	64,30	34,15	15,57	15,13	24,22	13,15	1,71	1,17	0,21	0,65	0,49	-22,54

Export Intelligence

Dział	Rumunia	0,01	7,44	0,04	0,03	0,06	0,09	0,22	0,77	0,62	0,16	0,09	-0,15	0,08
	Kraj	2013	2014	2015	2016	2017	2018	2019	2020	2021	2022	Q2 2023	Zmiana r/r [p.p.]	Zmiana za 5 lat [p.p.]
8503	Niemcy	38,93	45,38	40,59	50,42	61,54	65,14	65,16	54,80	60,93	55,87	72,18	19,85	10,83
	Szwecja	1,74	0,99	1,46	1,50	2,08	1,78	1,39	1,52	4,46	14,68	1,35	-16,70	-0,30
	Włochy	1,79	2,25	1,48	1,53	1,36	3,11	2,94	1,27	2,04	2,98	2,63	0,43	-3,46
	Francja	8,21	7,67	6,26	7,47	6,45	3,83	4,04	3,39	2,49	2,50	3,57	2,00	0,79
	Finlandia	1,49	2,26	0,57	0,82	0,72	2,84	1,41	1,82	5,39	1,87	0,95	-0,34	-5,94
	Belgia	0,13	0,17	0,07	2,69	0,05	0,02	0,13	1,49	0,41	1,41	0,14	-0,62	0,14
	Holandia	3,18	2,24	0,32	1,57	1,18	0,83	0,57	3,27	1,93	1,39	0,04	-1,08	-0,17
	Dania	0,11	0,14	0,24	0,03	0,92	0,33	0,22	0,74	0,87	1,29	0,35	-0,89	0,34
	Czechy	0,58	0,83	0,94	1,55	1,07	1,01	1,43	1,24	1,03	1,12	1,51	0,29	0,75
	Austria	2,03	0,59	0,86	2,43	0,91	0,58	0,92	2,78	1,17	1,11	1,52	0,50	0,91
	8505	Niemcy	66,90	66,21	61,87	58,56	58,72	52,48	50,66	54,88	52,06	56,23	58,90	8,32
Dania		0,02	0,03	0,07	0,07	0,09	0,14	0,10	0,07	5,69	6,25	3,80	-2,68	3,72
Francja		0,47	0,48	0,63	0,96	1,13	3,78	6,64	4,38	5,40	5,75	5,87	-0,79	4,44
Włochy		1,08	0,99	1,31	1,73	2,01	2,74	4,80	3,35	2,85	4,11	5,44	0,06	2,74
Węgry		2,58	1,67	1,99	2,48	2,67	2,51	2,23	2,56	2,41	2,57	2,78	-0,27	0,14
Czechy		1,47	1,67	1,23	2,83	2,32	2,56	2,28	2,96	1,15	1,34	1,05	-0,44	-1,85
Hiszpania		0,52	0,70	2,25	2,46	2,06	1,60	1,32	0,41	0,74	1,21	1,39	0,40	-0,69
Austria		0,12	0,03	0,13	0,18	0,21	0,36	0,48	0,77	0,91	0,82	0,88	0,07	0,51
Holandia		0,20	0,52	0,51	0,68	0,37	1,09	1,32	0,78	0,44	0,57	0,51	-0,05	-0,41
Finlandia		2,01	3,31	3,45	2,75	2,75	2,26	1,30	0,68	0,12	0,52	0,10	-0,03	-2,51
8506	Belgia	34,78	34,00	42,82	42,20	35,25	37,57	40,52	42,57	38,32	39,90	32,21	-13,25	-4,18
	Niemcy	8,93	7,36	6,34	6,46	5,82	5,77	9,11	10,16	13,66	12,52	11,55	1,49	5,49
	Włochy	4,78	2,23	2,84	1,41	4,21	5,66	6,71	6,25	5,94	5,82	6,35	1,81	0,99
	Czechy	4,47	8,77	9,91	7,76	5,01	3,70	3,54	2,82	3,20	3,96	4,45	1,07	0,27
	Szwecja	0,37	0,25	0,35	0,35	3,81	4,46	3,65	3,12	3,24	3,50	3,46	0,28	-1,09
	Dania	2,12	1,30	0,81	0,87	2,99	2,51	2,79	3,30	4,03	3,24	1,74	0,00	-0,09
	Holandia	0,13	0,18	0,19	0,40	1,03	1,03	0,79	1,01	2,18	2,15	3,81	1,37	2,54
	Węgry	0,73	6,14	3,58	3,36	3,24	2,84	3,17	2,52	2,40	2,14	2,38	-0,15	-0,28
	Francja	6,10	2,15	2,59	2,21	2,15	2,14	1,78	2,55	2,67	1,85	2,89	1,13	0,01
	Słowacja	3,25	4,62	3,76	2,34	1,32	1,63	1,15	1,20	1,15	1,61	1,56	0,31	-0,96
8514	Niemcy	10,15	9,41	27,24	12,38	11,88	9,66	8,83	13,05	6,05	9,46	5,97	-6,86	-2,45
	Francja	0,96	2,28	1,56	2,10	3,50	3,81	3,01	5,02	4,44	4,21	9,09	7,29	3,97
	Portugalia	0,00	0,10		0,08	0,08	0,00	0,14	0,03	0,02	3,27	0,29		
	Hiszpania	0,22	0,25	0,26	3,12	3,79	1,68	2,78	0,40	0,15	1,76	7,88	5,73	7,86
	Czechy	5,72	3,24	4,45	3,08	3,19	10,82	2,87	0,18	3,20	1,72	1,57	0,39	-29,66
	Holandia	0,06	0,73	3,60	0,01	0,02	0,05	2,08	2,58	0,30	1,42	5,50	4,25	5,48
	Belgia	0,00	0,08	0,12	1,11	1,09	0,55	0,36	1,16	1,19	1,10	0,01	-1,47	-0,60
	Węgry	0,07	0,92	1,53	4,35	7,00	1,88	0,45	0,25	0,96	1,10	0,45	-6,58	0,45



## Export Intelligence

8515	Finlandia	0,00	0,06	0,00		0,37	0,36	0,12	0,12	0,15	0,99	0,33	-0,33	-0,13
	Grecja	0,00	0,17		0,00	0,00	0,01	0,00	0,00	0,01	0,42	0,05	0,00	0,04
	Czechy	3,49	15,06	12,81	10,68	12,56	9,71	10,04	12,40	15,49	15,90	16,58	1,30	8,60
	Niemcy	4,60	6,77	10,83	14,12	15,52	12,87	11,74	12,07	14,62	15,76	14,20	-1,77	5,17
	Francja	4,59	6,20	6,00	5,86	5,46	5,28	9,82	8,81	7,87	9,45	6,71	-2,96	2,52
	Włochy	2,76	3,76	4,58	4,48	4,28	4,34	7,92	5,71	4,66	5,59	5,20	-2,77	1,19
	Hiszpania	2,57	2,96	3,37	3,75	4,04	3,25	4,83	4,10	3,56	3,95	3,33	-1,43	0,59
	Rumunia	1,25	1,74	1,63	1,38	2,32	1,87	2,18	3,15	1,79	2,41	3,51	1,44	1,46
	Szwecja	1,97	3,62	3,09	3,07	2,85	2,29	2,65	2,39	2,75	2,08	1,94	0,08	-0,02
	Słowacja	0,52	0,68	0,66	2,81	0,94	3,18	2,12	2,31	1,50	1,60	1,32	-0,26	-1,62
	Litwa	0,36	0,42	0,46	0,64	0,65	0,56	1,07	1,37	1,46	1,40	2,76	1,81	2,27
	Dania	0,15	1,17	0,86	1,11	1,02	0,81	0,81	1,08	0,80	1,30	0,81	-0,07	0,22
	8530	Czechy	1,75	45,66	17,73	9,28	3,89	15,71	12,76	8,52	19,45	21,22	4,92	-18,03
Niemcy		4,33	3,96	9,05	14,57	8,87	6,26	6,83	6,96	7,07	9,42	5,03	-0,86	-4,59
Włochy		1,27	2,93	0,39	4,89	0,24	1,09	1,31	0,41	8,29	7,12	0,26	-13,45	0,25
Szwecja		0,89	13,56	20,07	18,69	5,30	5,50	3,11	10,78	3,26	6,11	1,03	-1,99	-7,54
Litwa		7,39	1,81	11,37	8,91	5,91	7,24	3,52	6,49	8,30	5,84	7,10	-0,47	1,30
Słowacja		1,67	0,42	0,21	0,14	0,00	4,35	4,82	3,39	5,59	5,12	3,65	-0,77	-5,24
Hiszpania		2,50	0,31	0,85	1,10	1,15	0,12	0,09	0,10	0,19	2,16	8,98	7,62	8,81
Łotwa		3,53	0,85	2,18	1,28	0,41	2,37	0,96	0,75	1,47	1,59	4,63	3,34	-0,59
Dania		0,00	0,00	0,19	0,00	0,58	0,40	0,44	0,65	1,58	1,20	1,14	-0,57	1,09
Francja		20,22	8,11	7,94	8,52	10,10	7,62	4,97	2,75	0,09	1,08	0,10	-0,20	-0,37
8531	Niemcy	8,02	10,58	28,78	32,18	29,66	31,86	25,01	20,90	19,18	15,59	14,76	1,57	-12,70
	Holandia	4,64	12,93	16,20	14,89	12,08	9,60	15,04	16,02	13,58	14,41	13,00	-4,94	2,84
	Hiszpania	1,86	1,76	1,13	1,27	1,46	1,40	3,28	4,37	6,53	8,25	6,69	-1,59	5,25
	Włochy	4,41	4,63	3,95	3,02	3,39	2,50	2,43	2,81	5,30	6,99	5,73	-2,73	2,28
	Słowacja	1,60	1,18	1,24	0,83	0,47	1,01	0,59	3,77	7,37	4,36	2,02	-0,32	1,39
	Szwecja	8,20	8,18	6,98	1,51	2,74	3,08	3,35	2,92	2,93	4,07	5,49	1,70	2,82
	Francja	10,86	5,73	2,89	2,78	5,95	7,79	5,42	5,16	3,52	2,72	3,91	1,42	-6,98
	Czechy	3,42	2,49	2,57	4,01	3,02	3,80	2,73	2,84	2,72	2,66	2,72	0,47	-0,92
	Rumunia	1,68	2,02	1,30	1,79	1,57	1,67	1,42	1,70	2,01	2,21	2,15	0,16	-0,03
	Węgry	2,21	2,19	1,57	1,28	1,11	1,27	1,32	1,43	1,30	2,15	1,58	-0,50	-0,28
8532	Niemcy	7,46	10,50	27,22	22,66	14,49	26,22	47,71	39,37	45,38	29,20	28,86	4,08	9,95
	Słowacja	0,94	1,11	1,42	1,41	1,17	0,82	0,73	3,74	3,80	7,96	5,80	-2,27	4,79
	Hiszpania	0,23	1,26	2,06	1,27	1,46	1,48	1,99	2,42	4,80	7,67	4,61	-4,99	3,32
	Węgry	8,52	5,66	1,80	3,69	10,18	2,66	4,86	5,74	2,93	3,80	4,94	0,39	2,58
	Czechy	1,69	3,30	3,62	4,54	3,88	5,41	1,61	1,99	2,63	3,08	2,26	-1,41	-0,73
	Włochy	0,89	1,36	1,84	2,22	2,19	1,63	1,23	1,48	2,60	2,95	3,12	0,16	1,44
	Holandia	0,61	0,45	0,87	0,91	1,04	0,80	0,67	5,67	1,54	2,02	2,48	-1,28	1,85
	Rumunia	2,10	3,56	3,45	4,11	3,70	1,55	1,05	1,50	1,74	1,93	1,34	-0,36	-0,70
	Bułgaria	0,34	0,54	0,68	1,25	1,12	0,79	0,50	0,79	0,68	1,47	0,97	-0,04	0,37
	Francja	0,27	1,02	1,23	1,41	2,18	1,46	0,95	1,40	2,21	1,47	1,10	-0,31	-1,11

## Export Intelligence

8533	Niemcy	51,07	43,04	41,46	43,40	45,38	33,73	27,14	28,22	27,88	30,97	27,69	-2,85	-7,63
	Dania	19,71	18,87	20,87	19,47	17,88	21,96	25,04	24,59	18,59	13,17	11,75	-1,50	-11,39
	Włochy	0,84	0,85	1,15	2,61	1,89	2,83	3,18	4,22	5,10	4,96	4,78	-0,68	1,54
	Belgia	0,55	0,42	0,57	0,65	1,22	1,79	2,26	3,38	3,54	3,90	2,10	-2,31	0,03
	Czechy	0,82	0,93	1,35	1,65	1,53	2,28	2,94	3,41	3,55	3,24	5,23	1,66	3,49
	Finlandia	1,58	2,11	1,78	1,60	1,55	1,96	1,92	1,73	1,68	1,98	2,00	-0,49	-0,17
	Holandia	0,46	0,73	0,62	0,69	0,70	1,64	1,03	1,09	1,35	1,96	1,54	-1,89	0,56
	Francja	2,44	2,26	2,57	2,53	1,54	1,50	1,61	1,25	1,48	1,81	2,96	1,41	1,27
	Hiszpania	8,72	6,25	6,96	7,34	9,28	8,81	8,92	0,96	1,17	1,75	2,07	0,76	-9,09
	Słowacja	0,32	0,60	0,66	0,68	0,62	0,76	0,82	1,08	1,39	1,74	1,85	-0,31	1,10
8535	Niemcy	8,34	11,46	16,51	15,92	12,99	18,25	17,67	19,86	22,17	23,92	16,21	-7,42	-3,74
	Włochy	3,60	4,80	1,99	2,11	4,53	5,71	3,72	3,85	5,12	5,81	6,22	-0,48	0,89
	Szwecja	2,67	5,82	9,00	6,22	7,33	7,33	7,36	6,44	5,96	5,62	5,71	-1,87	-1,68
	Finlandia	3,28	4,61	3,87	3,21	3,85	5,60	5,18	5,29	4,08	4,30	2,11	-2,05	-6,54
	Austria	0,15	0,16	0,51	0,48	0,47	3,65	5,31	4,65	4,04	3,47	2,72	-0,95	-2,88
	Holandia	1,55	0,33	0,16	0,42	0,17	0,88	1,33	2,25	2,53	3,37	2,48	-0,18	1,75
	Belgia	0,23	0,14	0,14	0,09	0,16	0,90	2,68	2,79	3,03	3,02	2,51	-0,77	1,78
	Francja	2,79	4,43	3,10	1,91	2,87	3,10	2,15	1,89	2,43	2,59	5,84	3,72	1,80
	Hiszpania	0,42	0,48	0,36	0,60	0,49	0,68	0,90	0,96	1,34	2,56	3,54	1,14	2,77
	Litwa	1,28	3,42	1,45	1,62	1,62	0,97	1,51	1,47	1,98	2,25	1,74	-0,25	0,47
8536	Niemcy	28,70	30,66	29,74	31,21	32,99	35,29	35,38	35,08	32,22	33,83	31,57	-2,79	-1,44
	Francja	18,54	16,10	14,88	14,35	16,18	16,01	13,95	13,28	13,85	13,20	16,15	3,40	-1,04
	Czechy	1,12	1,11	1,42	1,85	2,42	2,41	2,17	2,18	5,33	5,63	4,59	-1,35	1,98
	Holandia	3,10	3,64	3,05	2,57	2,17	1,97	2,54	2,90	3,30	4,82	4,95	0,37	3,00
	Włochy	2,09	2,35	2,45	2,79	3,20	3,27	3,04	2,80	3,16	4,03	4,87	0,39	1,28
	Szwecja	0,85	0,97	2,43	2,18	1,26	1,05	2,14	2,40	2,91	2,46	2,63	0,07	1,64
	Węgry	6,64	7,59	10,01	9,04	8,11	7,48	7,22	6,59	5,36	2,19	2,79	0,92	-5,01
	Hiszpania	4,55	5,26	3,61	2,87	2,31	2,11	2,10	1,90	2,20	2,03	2,07	0,17	-0,21
	Dania	2,75	2,03	1,96	1,53	1,38	1,31	1,68	2,65	1,44	1,41	1,02	-0,55	-0,14
	Rumunia	1,47	1,34	1,38	2,10	1,65	1,52	1,12	1,22	1,13	1,17	1,21	-0,10	-0,42
8537	Niemcy	24,06	29,40	29,09	30,96	31,89	35,62	38,19	40,68	39,84	44,82	47,24	4,70	11,12
	Holandia	3,00	1,72	0,57	0,89	1,10	1,90	4,62	6,69	5,80	4,58	3,60	-1,13	2,11
	Dania	6,39	4,92	8,51	13,85	8,96	7,16	4,41	3,02	3,70	3,53	3,68	-0,57	-3,36
	Francja	6,85	5,27	4,22	3,65	3,81	4,05	3,34	2,94	2,79	3,34	5,57	2,79	0,87
	Szwecja	1,29	1,87	2,52	1,74	2,66	2,88	2,99	2,42	2,69	3,06	3,34	-0,58	0,71
	Włochy	3,58	5,48	8,21	5,73	5,25	3,81	3,10	3,34	3,13	2,73	2,15	-0,74	-2,59
	Hiszpania	2,79	2,02	1,40	1,18	1,38	1,59	1,67	2,51	2,39	2,64	2,58	-0,06	0,83
	Czechy	2,25	2,54	2,00	2,03	2,20	2,59	1,57	3,18	3,71	2,51	1,86	-1,25	-0,07
	Słowenia	1,70	1,47	1,27	1,23	1,30	2,39	2,32	2,51	2,52	2,24	1,35	-1,35	-1,08
	Finlandia	0,58	0,85	0,86	0,70	1,49	1,59	1,47	1,19	1,24	2,02	1,43	-0,38	-0,10
8538	Niemcy	26,56	28,80	32,57	31,05	30,26	31,13	25,79	24,88	25,26	26,82	22,85	-2,80	-7,53
	Francja	12,27	13,48	13,66	13,12	13,09	12,41	10,88	11,87	12,82	11,25	15,68	3,53	1,25
	Szwecja	4,32	4,66	5,23	4,31	5,18	5,76	6,94	7,22	8,66	8,97	9,39	0,81	3,90

## Export Intelligence

	Dania	3,91	4,27	5,21	4,50	3,33	3,69	4,27	5,51	5,23	6,49	9,13	2,03	5,67
	Hiszpania	4,06	5,09	7,52	7,57	6,42	7,77	7,42	4,30	5,32	5,39	5,25	-0,15	-3,08
	Finlandia	5,38	5,35	5,48	5,74	6,01	5,94	5,28	4,40	3,86	4,84	4,43	-0,04	-0,92
	Włochy	4,23	2,77	2,85	3,31	3,11	2,98	3,99	2,61	3,73	4,03	4,47	1,06	1,34
	Holandia	10,44	8,29	2,38	2,57	2,53	2,42	2,06	4,18	3,91	3,04	2,03	-1,84	0,11
	Węgry	3,40	3,93	4,24	3,66	3,65	3,44	5,13	4,41	4,04	1,79	0,63	-1,06	-2,66
	Czechy	2,42	2,24	1,96	2,90	3,39	2,96	2,28	1,63	1,71	1,47	1,76	0,29	-1,46
	Francja	67,21	52,06	60,59	70,08	56,60	78,66	68,59	78,48	73,92	70,66	52,91	-30,75	-24,91
	Niemcy	15,43	12,90	16,00	13,41	2,14	3,47	5,18	3,78	2,51	9,79	5,27	-1,81	1,08
	Holandia	0,25	1,29	0,14	0,31	27,77	6,73	4,94	0,81	0,84	5,18	0,85	-0,27	0,54
	Węgry	0,16	0,64	0,24		0,01	0,04	0,12	2,84	14,38	1,20	18,14	18,12	18,11
	Włochy		0,00	0,06	0,15	0,09	0,09	0,22	0,34	0,09	0,89	0,27	-0,23	0,19
8540	Hiszpania	0,03	0,01	0,11		0,30	0,07	0,05	0,03	0,03	0,85	0,10	-0,30	-0,06
	Austria		0,03	0,11			0,05	0,38	0,16	0,09	0,59	0,45		
	Czechy	0,00	0,27	0,10	0,13	0,02	0,25	0,12	0,05	0,17	0,44	0,16	-0,94	0,12
	Finlandia		0,09	0,00		0,01			0,10	0,00	0,20	0,00		
	Słowacja	0,00	0,06	0,32	0,22	0,19	0,17	0,17	0,04	0,06	0,17	0,03	-0,42	-0,39
	Niemcy	20,48	25,02	38,75	41,14	40,05	40,12	32,54	33,36	29,17	23,96	18,96	-12,98	-15,90
	Czechy	15,30	14,28	6,28	9,92	12,26	8,93	7,52	8,03	11,91	20,10	24,09	2,58	15,41
	Holandia	4,88	3,42	6,12	4,59	3,54	3,88	8,10	5,10	9,42	9,60	7,76	0,38	5,13
	Włochy	1,02	0,82	0,88	0,89	3,16	2,20	2,26	3,89	4,71	5,74	6,26	1,33	3,43
	Słowacja	8,92	3,37	1,78	1,26	1,29	3,73	1,04	1,90	1,89	4,83	5,86	1,57	-6,41
8543	Francja	4,26	7,09	11,15	7,10	3,90	2,48	1,94	1,88	3,03	4,01	5,38	1,65	2,80
	Hiszpania	0,93	0,76	0,61	0,62	1,74	1,94	2,80	3,14	2,35	2,84	4,52	2,52	2,62
	Szwecja	1,73	1,60	1,77	2,44	2,95	3,06	2,63	2,70	2,09	1,76	2,12	0,50	-1,88
	Austria	1,41	2,56	3,89	2,88	2,13	1,77	1,78	1,99	2,17	1,67	1,51	0,04	0,04
	Dania	1,45	1,43	2,53	3,04	1,41	1,69	1,69	2,02	1,56	1,34	0,86	-0,34	-0,42
	Niemcy	35,54	34,50	34,54	33,25	29,48	26,22	28,88	31,96	32,99	31,79	31,75	0,54	5,79
	Czechy	5,89	6,05	6,31	6,64	7,32	7,48	6,81	5,88	6,08	5,90	6,00	-0,38	-1,58
	Holandia	1,72	1,94	1,95	2,41	2,57	2,93	2,71	2,73	2,94	5,59	7,52	2,31	4,53
	Francja	1,72	1,77	2,19	2,71	2,68	3,31	4,18	3,97	4,56	4,41	4,76	0,44	1,64
	Włochy	5,12	4,93	4,48	5,10	5,56	5,56	4,51	4,48	4,81	4,16	4,38	0,16	-1,24
	Szwecja	4,01	3,44	3,40	3,57	3,59	3,43	5,15	5,07	5,45	3,72	3,62	0,17	0,32
	Słowacja	1,67	1,50	1,30	1,19	1,24	2,20	2,52	3,03	3,17	3,33	4,46	1,16	2,05
8544	Węgry	2,13	1,83	1,90	2,31	2,87	2,79	2,49	2,14	2,42	2,63	2,35	-0,44	-0,36
	Rumunia	2,44	2,09	2,50	2,40	2,28	2,30	3,97	4,88	3,16	2,13	2,20	-0,09	-0,21
	Austria	1,44	1,41	1,15	1,13	1,65	1,60	1,67	1,61	1,75	1,93	2,05	-0,03	0,29
	Niemcy	4,60	4,10	2,33	2,35	2,26	3,07	2,99	4,64	2,77	3,62	3,09	-2,14	-2,42
8545	Francja	0,20	0,22	0,51	0,79	0,54	5,75	2,78	1,10	3,13	2,29	0,28	-2,46	-5,84
	Grecja	3,24	2,49	1,36	0,43	0,93	0,82	1,33	1,07	1,16	2,00	0,37	-1,39	-0,78
	Hiszpania	0,01	0,30	0,58	1,28	0,13	0,01	0,09	0,03	0,03	0,46	0,06	-0,56	0,06

## Export Intelligence

	Włochy	0,98	0,76	0,66	0,47	0,74	0,45	0,20	0,27	0,43	0,40	0,00	-0,43	-0,98
	Rumunia	0,17	1,45	0,08	0,02	0,03	0,04	0,07	0,17	0,61	0,32	0,01	-0,44	-0,01
	Słowenia	0,00	0,00	0,00	0,00	0,31	0,24	0,12	0,13	0,37	0,12	0,34	0,12	0,15
	Austria	0,11	0,11	0,00	0,00	0,06	0,29	0,03	0,07	0,34	0,10	0,00	-0,29	0,00
	Węgry	0,02	0,01	0,01	0,02	0,01	0,04	0,10	0,03	0,01	0,03	0,01	0,01	-0,01
	Czechy	0,03	0,04	0,09	0,09	0,38	0,06	0,06	0,07	0,05	0,03	0,02	-0,02	-0,03
	Niemcy	38,95	44,01	41,45	42,11	39,80	40,86	31,47	29,94	27,25	31,42	34,48	4,61	-5,95
	Austria	0,08	0,09	0,25	0,12	0,24	0,92	4,68	6,67	8,16	11,40	7,86	-5,99	6,57
	Francja	14,31	17,81	17,06	11,59	10,23	9,74	9,19	12,50	13,66	9,49	8,57	-1,55	-1,01
	Holandia	2,34	3,15	2,20	2,61	2,92	2,89	2,71	3,01	3,99	3,55	3,20	-0,66	0,46
	Czechy	2,76	3,06	2,61	2,84	1,94	2,49	1,99	2,67	2,83	3,30	4,15	1,05	0,64
8546	Szwecja	1,49	1,99	1,44	0,92	1,95	1,59	2,54	2,40	3,09	3,19	2,07	-2,64	0,28
	Włochy	2,51	2,07	1,03	1,18	2,01	3,21	4,46	4,34	3,50	2,53	2,23	-1,05	-1,19
	Irlandia	0,56	0,78	0,75	0,66	1,23	0,99	1,03	1,09	1,47	1,68	0,76	-0,88	-0,47
	Rumunia		0,28	0,01	0,27	0,61	0,86	2,04	0,56	0,88	1,61	0,30	-1,61	-0,36
	Słowacja	0,45	0,05	0,08	0,11	0,13	0,06	0,20	0,65	0,32	1,55	0,08	-0,07	-0,03
	Niemcy	20,50	23,33	28,79	24,56	17,59	21,35	18,46	19,09	18,78	19,62	28,55	6,10	5,43
	Szwecja	13,78	12,42	14,12	15,93	21,04	9,74	10,57	8,40	9,18	9,19	9,56	-0,45	0,19
	Włochy	1,90	3,20	3,07	1,58	1,90	2,52	3,11	3,31	4,26	4,66	4,52	0,16	2,02
	Hiszpania	1,80	3,83	2,07	2,50	1,61	1,56	1,80	2,34	3,22	4,62	2,67	-0,38	1,22
8547	Czechy	0,44	0,38	0,47	0,39	0,97	1,24	1,36	0,99	2,26	3,98	6,05	2,96	4,59
	Portugalia	0,00	0,02	0,01	0,01	0,01	0,03	0,68	1,33	1,98	3,21	2,93	0,01	2,91
	Węgry	1,86	1,60	1,92	1,99	1,92	1,90	2,07	1,60	2,09	2,07	1,75	-0,36	0,13
	Finlandia	1,59	3,53	2,93	2,57	1,28	1,79	1,33	1,79	1,63	1,47	0,81	-0,17	-0,44
	Francja	1,52	1,17	1,17	1,39	1,23	1,29	1,16	0,99	0,96	1,09	0,94	-0,28	-0,54
	Holandia	1,39	0,38	0,06	0,05	0,11	0,22	0,19	0,17	0,26	0,80	0,53	-0,13	0,34
	Dania	15,95	0,05	0,70	0,09	0,07	4,23	10,06	9,31	17,05	67,26	43,11	-35,48	38,45
	Niemcy	21,17	16,05	22,50	70,64	55,47	19,24	33,71	29,00	24,64	7,77	8,27	-0,55	-4,69
	Włochy	0,17	4,13	25,71	6,95	8,01	5,10	4,83	10,83	8,29	1,27	3,00	2,15	-4,80
	Belgia	4,55	3,22	6,45	0,46	0,49	0,37	0,78	2,00	1,37	1,10	3,44	1,75	3,44
8548	Francja	0,29	1,27	1,72	0,31	8,29	3,20	4,55	7,76	6,53	0,95	0,62	0,56	-1,73
	Słowacja	0,78	0,68	0,82	0,15	0,11	0,09	0,20	0,37	0,25	0,64	3,19	3,14	3,11
	Holandia	11,28	0,68	1,30	0,77	3,61	13,17	11,20	3,79	2,85	0,56	0,78	0,22	-7,97
	Łotwa	0,01	0,00	0,95	0,95	0,27	0,69	0,12	0,04	0,13	0,55	0,00	-1,93	-0,50
	Czechy	2,37	64,30	34,15	15,57	15,13	24,22	13,15	1,71	1,17	0,21	0,65	0,49	-22,54
	Rumunia	0,01	7,44	0,04	0,03	0,06	0,09	0,22	0,77	0,62	0,16	0,09	-0,15	0,08

Źródło: Towary – GUS; Usługi – Eurostat, *International Trade in Services*.

Tabela 2.9. Główne kierunki polskiego eksportu branży w podziale na podgrupy – państwa spoza UE [% całkowitego eksportu]

Dział	Kraj	2013	2014	2015	2016	2017	2018	2019	2020	2021	2022	Q2 2023	Zmiana r/r [p.p.]	Zmiana za 5 lat [p.p.]
8503	Serbia	0,16	1,07	0,77	0,00	0,58	0,05	0,73	1,28	2,66	3,37	2,17	-2,03	2,17
	Brazylia	0,19	1,02	0,52	0,74	0,02	0,09	0,35	4,23	3,25	2,47	1,79	-1,30	1,51
	Malezja	7,32	0,05	0,03	0,00	0,00	0,36	1,35	0,04	0,00	1,56	0,00	-2,73	0,00
	Stany Zjednoczone	2,22	3,66	3,60	3,84	1,94	2,18	1,10	2,75	0,84	0,88	0,60	-0,18	-1,69
	Wielka Brytania	3,95	1,98	1,27	1,34	0,48	3,80	3,97	0,83	0,97	0,88	0,68	-0,90	-3,35
	Białoruś	0,08	0,15	0,23	0,32	2,80	0,21	0,27	0,15	0,32	0,74			
	Turcja	3,68	0,17	0,26	0,51	0,51	0,15	0,56	0,52	0,49	0,65	0,23	-0,57	0,14
	Wietnam	0,96	1,04	1,08	1,66	1,10	0,82	1,08	0,63	0,43	0,49	4,02	3,65	3,42
	Kanada	2,21	0,20	1,14	1,14	0,73	1,68	1,08	0,83	1,01	0,38	0,43	0,12	-2,04
	Chiny	0,42	1,24	0,28	0,31	0,24	0,37	1,54	0,75	0,30	0,34	0,42	0,07	0,37
8505	Stany Zjednoczone	7,09	8,42	7,17	5,87	8,03	9,64	10,91	7,67	10,06	7,80	7,12	-2,81	-1,76
	Chiny	2,33	2,53	4,54	6,04	5,66	6,83	7,28	11,19	7,23	5,02	2,11	-2,36	-6,40
	Wielka Brytania	1,00	1,40	4,30	5,09	4,66	2,47	2,08	1,97	1,40	1,35	0,74	-2,26	-1,67
	Ukraina	2,56	2,21	0,57	0,50	0,35	1,01	0,46	0,77	0,72	0,61	0,78	0,20	-1,49
	Turcja	0,07	0,07	0,13	0,09	0,09	0,11	0,08	0,35	0,44	0,47	0,29	-0,17	0,07
	Rosja	2,83	2,75	0,62	1,06	0,45	4,05	3,01	1,98	2,23	0,36	0,03	-0,27	-4,00
	Szwajcaria	0,15	0,30	0,45	0,45	0,33	0,30	0,32	0,27	0,89	0,25	0,28	0,07	-0,13
	Indie	0,03	0,06	0,00	0,02	0,04	0,05	0,02	0,26	0,47	0,17	0,58	0,23	0,57
	Kraje i terytoria niewyszczególnione w ramach handlu zewnątrzunijnego	0,11	0,11	0,11	0,13	0,15	0,10	0,07	0,03	0,05	0,14	0,20	0,06	0,09
	Południowa Afryka	0,03	0,09	0,14	0,21	0,10	0,19	0,22	0,13	0,06	0,13	0,07	0,01	-0,06
8506	Turcja	5,79	5,33	5,44	4,17	2,28	1,88	1,66	2,16	2,55	3,00	5,58	2,01	3,69
	Ukraina	1,44	1,19	0,56	0,68	0,84	0,98	0,97	0,61	1,08	2,91	1,53	-0,81	0,47
	Stany Zjednoczone	2,53	0,95	0,09	0,05	2,67	5,24	1,82	2,81	2,35	2,90	0,64	-4,52	-4,02
	Wielka Brytania	0,48	0,09	0,89	0,62	0,34	1,78	4,57	5,19	3,85	2,88	4,73	2,46	4,40
	Norwegia	0,49	0,63	0,48	0,18	2,85	3,68	2,39	1,13	0,93	0,67	0,61	0,08	-2,60
	Brazylia	0,10	0,08	0,10	0,07	0,63	0,43	0,33	0,47	0,29	0,55	0,86	-0,10	0,39
	Rosja	7,33	5,56	3,61	2,28	1,83	1,03	1,61	0,97	1,19	0,42	0,41	0,33	-0,60
	Białoruś	0,23	0,11	0,14	0,10	0,10	0,10	0,31	0,16	0,14	0,25	1,75	1,73	1,67
	Zjednoczone Emiraty Arabskie	3,33	5,66	5,51	3,96	2,47	1,24	0,67	0,41	0,23	0,16	0,01	-0,28	-1,96
	Serbia	0,11	0,04	0,02	0,91	1,01	0,98	0,87	0,50	0,11	0,13	0,16	0,04	-0,73

## Export Intelligence

8514	Korea Południowa	1,11	2,16	7,32	1,03	1,14	0,83	1,16	2,32	4,07	11,44	0,02		
	Uzbekistan	0,00	0,00	0,02	0,00	0,00	0,00	0,01	2,71	3,68	10,80	0,05		
	Stany Zjednoczone	17,80	15,19	4,07	4,43	6,59	14,13	20,79	9,20	5,10	9,31	12,28	-5,51	-5,23
	Chiny	9,93	11,37	15,26	21,98	13,20	16,84	24,42	8,63	17,29	9,27	2,15	-9,10	-2,83
	Rosja	16,78	12,94	7,34	16,11	12,66	4,63	4,83	15,81	24,47	6,74	10,77	7,91	6,80
	Kanada	1,12	4,36	0,05	0,51	1,42	1,16	0,40	0,15	0,31	4,11	0,29	0,13	-0,78
	Indie	0,07	1,00	0,27	0,19	1,84	2,06	3,44	3,89	1,40	3,61	4,94	4,93	3,23
	Meksyk	0,43	8,03	4,37	5,09	6,88	4,43	2,73	3,16	1,04	3,26	6,01	5,90	4,69
	Japonia	0,93	1,49	0,12	0,31	0,05	3,28	2,55	0,01	3,31	2,99	0,14	0,04	-5,18
	Szwajcaria	0,03	0,09	0,29	0,75	0,20	0,56	1,82	0,63	0,65	1,63	2,04	-0,21	1,91
8515	Stany Zjednoczone	5,56	6,47	6,90	6,76	9,10	7,90	5,53	6,90	5,51	4,84	3,40	-1,76	-4,98
	Wielka Brytania	3,98	5,91	4,97	4,19	3,58	2,79	3,05	2,74	3,21	4,01	5,62	2,46	3,75
	Rosja	13,47	9,29	7,05	4,13	6,21	15,60	9,29	9,84	7,29	3,93	0,34	-1,47	-28,22
	Kazachstan	0,35	0,14	0,53	0,52	0,24	0,06	0,16	0,26	0,17	2,57	3,39	1,16	3,38
	Turcja	1,99	2,36	1,89	3,02	2,36	1,01	0,71	1,49	1,47	2,37	2,52	0,22	1,52
	Australia	1,40	1,35	1,13	1,00	0,75	1,09	0,82	0,91	1,16	1,65	1,59	-0,32	0,35
	Zjednoczone Emiraty Arabskie	1,17	1,14	1,43	2,86	1,64	1,01	0,86	0,65	0,50	1,07	1,69	0,52	0,75
	Meksyk	0,08	1,26	6,50	4,43	3,74	3,12	1,81	0,90	1,31	0,91	2,21	-0,68	-0,33
	Białoruś	2,13	1,55	0,83	1,36	1,12	1,94	1,82	1,39	0,69	0,87	0,73	0,14	-1,07
	Indie	0,16	0,45	0,27	0,30	0,85	0,50	0,47	0,52	0,63	0,84	1,48	0,93	1,04
8530	Stany Zjednoczone	0,07	0,00	0,04	0,22	0,01	0,00	0,10	0,08	9,36	15,34	32,66		
	Kirgistan										4,48	10,15		
	Izrael	3,56	1,89	2,85	4,12	8,84	6,13	4,04	3,78	4,37	2,84	0,80	-3,19	-10,68
	Kazachstan	6,64	1,41	0,19	0,99	0,83	1,63	2,34	13,40	3,51	2,46	3,35	2,17	2,41
	Indie	0,03	0,84	6,83	0,11	0,14	1,59	0,24	0,06	4,03	2,04	0,15	-3,03	0,11
	Meksyk			0,01		0,17		0,14		0,02	1,67	0,25		
	Szwajcaria	0,19	0,01	1,10	0,51	0,37	1,18	0,32	0,18	0,76	1,52	0,23	-1,09	-1,62
	Egipt						1,61	0,77	1,37	0,59	1,34	0,12	-4,98	-5,61
	Ukraina	3,50	0,49	0,38	1,32	1,13	0,96	1,66	1,98	1,72	0,63	0,86	0,78	-0,49
	Chiny	0,02	1,57	0,03	0,21	0,07		7,92	3,22		0,58	0,11		
8531	Wielka Brytania	0,65	0,39	1,17	1,42	2,95	11,44	16,90	11,28	7,64	12,60	13,62	2,90	4,86
	Chiny	0,15	0,25	0,20	0,54	0,49	0,33	0,63	0,32	1,20	3,71	4,44	-0,68	4,27
	Bangladesz							1,05	1,65	2,61	2,52	1,89		
	Turcja	0,96	0,70	0,78	1,17	1,47	1,09	1,21	1,63	1,55	1,61	2,66	0,44	1,59
	Norwegia	1,00	0,98	0,55	1,48	1,10	0,80	0,62	0,60	1,01	1,35	0,78	-0,55	0,11
	Zjednoczone Emiraty Arabskie	0,74	0,58	0,39	0,44	0,48	0,36	1,17	1,75	1,66	1,20	0,25	-0,86	-0,04

## Export Intelligence

8532	Ukraina	8,37	5,39	2,91	3,28	2,90	1,81	1,35	1,38	1,61	1,01	0,82	0,24	-1,55	
	Stany Zjednoczone	1,90	1,39	2,02	3,45	1,47	0,87	0,72	0,93	0,89	0,90	2,83	1,72	1,68	
	Izrael	0,20	0,31	0,32	0,18	0,40	0,17	0,18	0,19	0,46	0,65	0,22	0,00	0,01	
	Szwajcaria	0,75	0,83	0,64	1,06	0,50	1,72	1,12	0,75	0,73	0,57	2,16	1,69	0,93	
	Szwajcaria	59,76	31,55	23,31	16,78	16,00	9,92	7,30	11,25	6,36	8,91	7,91	-0,25	-2,49	
	Meksyk	0,03	0,00	0,04	0,34	1,64	2,26	0,90	2,14	2,52	3,25	3,66	1,73	-1,04	
	Wielka Brytania	0,49	0,64	1,12	1,27	1,48	1,59	0,90	2,17	1,81	2,88	2,07	-0,53	-0,34	
	Chiny	0,39	0,94	2,30	1,37	2,10	3,48	1,46	1,67	2,71	2,42	3,15	-0,07	0,36	
	Stany Zjednoczone	1,20	1,03	3,94	7,98	4,53	5,30	3,97	2,18	2,39	2,29	2,12	-1,23	-4,83	
	Ukraina	2,81	1,42	1,59	1,98	2,27	1,50	1,14	1,15	2,15	2,06	2,55	1,51	0,71	
	Hongkong	0,27	0,09	0,20	0,64	3,72	9,60	1,05	2,02	1,34	1,62	2,34	1,08	-15,01	
	Białoruś	0,91	0,91	0,98	1,31	1,81	1,34	2,06	1,69	1,32	1,54	2,63	1,17	1,29	
	Rosja	1,64	1,18	3,80	4,94	3,77	2,55	2,76	1,45	1,78	1,23	0,88	0,86	-2,26	
	Norwegia	0,12	0,29	0,73	0,42	0,33	0,29	3,74	0,23	0,20	0,82	0,30	-0,16	-0,05	
	8533	Stany Zjednoczone	0,11	0,21	0,50	0,73	0,72	2,22	2,78	3,51	4,49	6,10	4,04	-2,85	2,87
		Wielka Brytania	1,69	1,44	4,13	1,63	1,14	1,40	1,91	1,72	1,93	3,15	2,22	-0,98	1,47
		Chiny	0,21	0,29	0,20	0,22	0,26	0,65	0,34	1,84	1,12	2,41	1,89	0,03	1,48
		Singapur	0,98	0,59	0,62	1,04	0,83	1,09	1,64	1,94	1,94	2,11	1,45	-0,31	0,68
		Szwajcaria	0,77	1,12	1,07	1,25	0,53	0,50	0,95	1,66	1,32	1,79	1,06	-0,76	0,77
Ukraina		1,22	0,49	0,93	1,41	1,33	1,52	2,19	1,42	1,94	1,18	1,78	0,71	0,66	
Hongkong		0,09	0,16	0,18	0,19	0,48	1,16	1,17	1,33	1,12	0,87	2,43	1,81	1,14	
Norwegia		0,11	0,12	0,06	0,16	0,12	0,29	0,14	0,23	0,78	0,86	0,77	0,10	0,73	
Białoruś		3,08	3,32	3,01	3,60	2,05	1,55	1,26	3,06	1,70	0,81	1,35	0,77	-0,61	
Meksyk		0,00	0,01	0,00	0,22	0,47	0,26	0,21	0,27	0,88	0,80	1,33	0,84	1,16	
8535	Stany Zjednoczone	2,71	3,03	4,04	6,40	7,93	5,05	4,77	4,06	1,52	3,22	1,50	-2,16	-3,37	
	Wielka Brytania	0,94	0,75	0,65	0,67	1,04	1,94	2,55	1,86	2,32	2,97	3,36	1,41	1,31	
	Norwegia	1,79	1,91	1,62	1,63	1,66	1,91	2,19	2,20	2,04	2,20	1,91	-0,21	-0,21	
	Tajwan	0,81	1,33	1,77	1,22	1,59	0,85	0,69	1,03	1,30	1,91	0,64	-0,18	-0,04	
	Szwajcaria	3,25	7,03	5,14	2,48	3,66	4,46	3,06	2,73	1,44	1,44	1,20	-0,25	-3,53	
	Kazachstan	4,28	0,28	2,18	0,29	0,12	0,72	0,33	0,51	0,46	1,13	1,19	0,52	0,93	
	Zjednoczone Emiraty Arabskie	0,03	0,33	0,21	0,21	0,18	0,21	0,83	1,09	0,81	1,12	1,37	0,38	1,13	
	Australia	0,25	0,68	0,25	0,66	0,51	1,11	1,10	1,53	1,21	1,11	1,18	-0,15	0,05	
	Białoruś	9,53	1,36	3,83	3,97	2,50	4,04	0,70	0,76	1,22	1,10	0,18	-2,52	-0,04	
	Rosja	6,65	8,07	5,25	4,70	8,43	4,93	5,35	6,39	5,52	1,10				
8536	Stany Zjednoczone	2,15	2,69	3,17	2,57	2,87	1,82	2,44	2,25	2,57	3,68	3,70	-0,10	1,75	
	Ukraina	3,96	3,12	2,83	3,19	3,62	3,58	3,31	3,95	3,99	3,52	2,58	-1,13	-0,58	
	Wielka Brytania	1,74	1,73	2,17	2,08	2,01	1,80	2,16	1,84	1,40	1,55	1,12	-0,09	-0,58	
	Chiny	4,31	4,80	3,24	3,04	2,26	2,57	2,72	2,84	1,80	1,42	1,21	-0,36	-1,12	
	Australia	0,18	0,12	0,23	0,16	0,22	0,24	0,22	0,19	0,25	1,23	1,43	0,32	1,24	

## Export Intelligence

	Szwajcaria	1,00	0,69	1,04	1,61	1,54	1,12	1,05	0,95	1,34	1,21	1,20	-0,01	0,09
	Rosja	2,84	2,17	2,01	2,05	2,27	2,34	2,38	2,25	2,07	0,75	0,11	-0,25	-2,49
	Meksyk	0,48	0,22	0,23	0,24	0,20	0,26	0,49	0,50	0,65	0,70	0,70	0,12	0,43
	Hongkong	0,36	0,32	0,36	0,35	0,38	0,29	0,32	0,50	0,56	0,55	0,51	-0,04	0,26
	Białoruś	0,77	0,77	0,75	0,71	0,63	0,82	1,02	1,37	1,03	0,54	0,78	0,46	0,04
	Stany Zjednoczone	4,59	5,52	5,40	3,79	2,65	2,83	4,02	2,94	3,65	4,65	3,66	-0,39	1,46
	Szwajcaria	0,77	1,41	1,72	2,33	4,13	3,00	5,03	3,45	2,31	2,55	2,15	-0,48	-0,87
	Wielka Brytania	4,24	3,96	4,30	4,40	4,24	3,03	1,60	1,32	1,69	1,93	2,16	0,20	-0,68
	Turcja	3,62	3,52	3,73	3,43	4,10	4,49	2,71	2,35	2,21	1,88	1,91	0,06	-3,53
8537	Chiny	1,96	1,86	3,55	2,35	2,24	1,57	2,00	1,82	2,00	1,74	1,56	-0,06	-0,39
	Ukraina	1,85	0,89	0,54	1,07	0,75	0,94	0,99	0,53	1,25	1,31	1,03	0,04	0,36
	Brazylia	0,86	0,36	0,75	0,08	0,16	0,08	0,11	0,11	0,43	0,93	1,08	0,13	0,97
	Rosja	7,74	6,02	3,58	3,27	3,36	3,54	2,32	4,27	1,94	0,82	0,00	-0,81	-3,30
	Korea Południowa	0,75	0,72	0,64	0,28	0,22	0,34	0,56	0,34	0,50	0,60	0,56	0,14	0,46
	Uzbekistan	0,00	0,00	0,00	0,03	0,02	0,12	0,34	0,08	0,14	0,56	0,30	-0,14	0,21
	Stany Zjednoczone	1,62	1,28	2,05	3,14	3,41	2,38	2,54	3,24	2,34	2,94	3,02	0,42	0,88
	Chiny	1,19	1,01	0,78	1,13	1,61	0,80	3,33	5,43	3,21	2,84	1,76	-0,96	1,07
	Ukraina	1,91	1,76	1,83	2,07	2,66	2,61	2,49	1,73	1,93	2,10	2,22	0,12	-0,35
	Szwajcaria	0,53	0,54	0,60	0,93	0,74	0,60	0,72	0,92	1,19	1,30	1,37	0,24	0,89
8538	Turcja	0,40	0,41	0,33	0,45	0,45	0,48	0,35	0,36	0,51	1,21	0,52	-1,29	-0,10
	Wielka Brytania	2,39	1,99	1,45	1,20	1,17	1,60	1,62	1,37	0,93	1,13	1,80	0,75	0,18
	Indie	0,29	0,31	0,41	0,65	0,83	0,86	1,00	0,90	0,92	0,92	1,49	0,71	0,77
	Tajwan	0,01	0,01	0,02	0,01	0,01	0,01	0,02	0,03	0,20	0,80	0,50	-0,52	0,50
	Norwegia	0,44	0,48	0,55	0,51	0,67	0,50	0,68	0,70	0,79	0,62	0,59	-0,05	0,03
	Rosja	2,13	1,85	0,96	1,27	1,27	0,96	1,30	1,42	1,55	0,51			
	Rosja	0,04	0,05	0,08	0,02	0,59	1,19	0,25	0,45	0,81	2,52			
	Ukraina	0,06	0,03	0,27	0,10	0,97	0,50	0,11	0,42	0,28	2,48	0,26	-0,14	-1,98
	Kanada		0,03	0,02	0,28	0,03		0,02	0,02	0,24	1,30			
	Stany Zjednoczone	3,70	1,48	5,73	0,51	6,65	3,80	1,49	1,40	1,69	0,81	0,40	0,13	-0,55
	Brazylia				0,00	0,03		0,00	0,89		0,66			
8540	Korea Południowa		0,27	0,96	0,16	0,15		0,02	0,03		0,50			
	Wielka Brytania	0,98	0,02		0,08	0,28	0,23	0,88	0,50	1,33	0,34	19,63	19,38	19,33
	Chiny	0,00	0,25	0,26	0,00		0,04	5,15	1,37	0,19	0,32	0,01		
	Meksyk			0,21							0,20			
	Serbia				0,00	0,01	0,00	0,24	0,03	0,49	0,20	0,04		
8543	Wielka Brytania	2,14	1,95	3,36	3,50	2,51	3,29	4,80	4,06	4,57	3,47	2,47	-0,99	-0,03
	Stany	1,78	3,05	1,66	1,07	1,80	3,18	3,09	3,52	3,68	3,29	4,69	1,74	2,77



## Export Intelligence

	Zjednoczone													
	Korea Południowa	0,21	0,23	0,25	0,37	0,51	0,36	0,37	0,13	0,28	2,24	1,94	-0,24	1,80
	Szwajcaria	1,87	1,26	1,91	2,19	0,77	0,89	1,82	1,87	1,41	1,39	0,81	-0,12	0,08
	Norwegia	1,70	1,61	0,76	1,00	1,20	1,96	1,67	1,02	0,85	1,25	1,21	0,57	-0,74
	Rosja	14,79	5,53	2,91	1,17	2,21	3,39	5,58	3,16	3,01	0,86	0,20	-0,51	-4,00
	Chiny	0,31	0,53	0,41	1,48	0,21	0,31	1,91	1,12	0,39	0,80	1,85	1,57	1,51
	Ukraina	1,05	0,57	0,35	0,47	0,84	1,01	3,57	1,47	1,10	0,67	0,54	-0,23	-0,60
	Turcja	0,17	0,32	1,46	0,34	0,16	0,13	0,27	0,15	0,11	0,51	1,22	1,12	1,07
	Kanada	0,14	0,16	0,07	0,07	0,16	0,23	0,23	0,30	0,21	0,41	0,09	-0,22	-0,21
	Wielka Brytania	11,17	11,69	12,01	11,98	11,61	11,59	9,97	8,49	6,79	7,49	6,64	-0,29	-4,71
	Stany Zjednoczone	2,61	3,11	3,34	3,35	3,01	3,74	4,04	4,07	4,84	7,35	5,02	-2,82	1,43
	Ukraina	5,87	5,55	5,10	4,74	5,38	5,05	3,87	3,18	2,52	1,74	1,59	-0,39	-3,90
	Chiny	1,11	1,34	1,16	1,25	1,19	1,34	0,95	1,02	0,90	0,95	0,64	-0,19	-0,74
8544	Szwajcaria	0,77	0,91	1,14	1,14	1,23	1,28	1,17	0,82	0,86	0,78	1,07	0,29	-0,06
	Australia	0,44	0,37	0,32	0,29	0,48	0,46	0,42	0,59	0,50	0,63	0,71	-0,05	0,17
	Serbia	0,05	0,09	0,23	0,37	0,60	0,91	0,70	0,47	0,53	0,55	0,49	-0,09	-0,42
	Maroko	0,20	0,25	0,35	0,30	0,29	0,34	0,46	0,56	0,47	0,47	0,64	0,16	0,37
	Norwegia	0,40	0,37	0,41	0,39	0,37	0,56	0,46	0,47	0,39	0,36	0,29	-0,09	-0,34
	Turcja	0,26	0,26	0,22	0,26	0,30	0,23	0,26	0,30	0,29	0,35	0,36	0,04	0,07
	Indie	1,10	5,97	6,56	12,52	19,62	12,12	10,82	22,81	15,51	16,27	18,69	-5,76	5,45
	Zjednoczone Emiraty Arabskie	13,07	5,55	13,91	12,94	5,95	11,11	19,55	12,47	12,12	13,74	17,39	7,57	8,85
	Chiny	3,35	11,37	0,94	5,61	1,71	0,21	2,11	1,29	0,02	8,63	0,01	-3,44	-0,08
	Brazylia	4,98	1,55	0,72	2,26	1,88	5,76	3,45	2,98	6,74	7,93	4,20	-2,70	0,87
	Norwegia	14,39	13,05	9,67	7,22	7,66	6,50	10,36	8,08	5,65	5,82	7,08	3,41	-1,89
8545	Kanada	9,00	9,40	9,48	6,68	8,24	15,13	13,11	13,43	8,47	5,65	8,70	1,08	-6,70
	Stany Zjednoczone	9,40	10,92	13,07	7,24	8,42	7,28	7,13	5,97	6,29	5,60	12,78	6,86	1,44
	Katar		0,96	5,50	8,50	3,51		1,56	5,37	8,41	4,51	2,21		
	Oman	6,31	2,06	0,00	0,79	7,48	4,30	0,00	0,63	1,21	4,48	0,38	-2,42	-1,78
	Indonezja	1,67	0,17	1,16	1,39	0,79			0,42	0,75	3,02			
	Rosja	17,09	6,11	16,27	19,42	23,74	15,85	13,85	14,86	14,85	8,72	6,89	-0,15	-5,79
	Stany Zjednoczone	2,57	0,40	0,83	0,77	1,09	0,67	0,87	0,96	1,27	2,55	1,69	-2,97	0,87
	Ukraina	1,62	2,20	1,52	2,41	1,68	2,46	3,83	3,55	3,20	2,53	1,21	-1,42	-1,39
	Szwajcaria	2,21	1,79	1,92	2,00	1,71	2,14	1,13	2,80	1,92	2,11	2,49	0,57	-2,27
8546	Wielka Brytania	0,10	0,16	0,41	0,41	0,54	5,17	6,21	1,58	1,49	1,84	1,39	-0,55	-3,70
	Tajwan						0,00	0,07	0,10	0,62	1,13	0,25		
	Kostaryka	0,63	0,55	0,71	1,03	0,44	0,70	0,75	0,96	0,57	0,85	0,71	-0,39	-0,72
	Turcja	0,00	0,14	0,11	0,05	0,08	0,05	0,08	0,10	0,17	0,57	0,27	0,12	0,23
	Chiny	0,36	1,65	0,92	1,14	1,08	0,92	0,80	0,59	0,48	0,50	0,49	0,31	-0,31
	Korea Południowa	2,07	3,77	2,12	3,04	1,90	0,15	0,48	0,12	0,26	0,44	0,07	-0,12	-0,01

## Export Intelligence

8547	Ukraina	14,25	12,12	13,62	17,58	22,54	24,36	21,94	18,50	17,05	14,04	8,45	-9,21	-18,26
	Chiny	18,03	16,47	12,35	14,94	13,58	13,09	13,72	16,48	11,66	9,16	7,51	-0,28	-3,25
	Tunezja	4,64	6,11	7,37	5,95	4,25	4,66	6,51	6,03	5,80	4,80	4,35	-0,44	-0,09
	Turcja	0,51	0,66	0,68	0,66	0,46	1,83	1,96	2,72	1,23	2,03	1,60	0,00	0,02
	Moldawia	0,02	0,00	0,01	0,01	0,31	1,02	1,47	1,80	2,22	1,95	2,02	-0,20	1,09
	Szwajcaria	3,78	3,01	2,30	2,06	1,88	1,84	1,62	1,63	1,36	1,54	1,26	-0,12	-0,42
	Meksyk	0,19	0,33	0,18	0,23	0,12	0,12	0,14	0,97	1,43	1,50	1,69	0,24	1,60
	Brazylia	2,12	1,47	1,43	0,05	0,64	0,54	1,30	1,51	1,17	1,22	0,88	0,08	0,44
	Kanada	1,53	1,76	1,81	1,51	1,23	1,10	1,18	1,10	1,04	1,06	1,16	0,28	0,11
	Stany Zjednoczone	0,36	0,40	0,33	0,49	0,52	0,70	0,34	0,46	0,65	0,99	0,72	-0,66	-0,13
8548	Singapur			0,00	0,00	0,00	0,22	0,14	5,20	2,36	7,80	0,00		
	Korea Południowa	0,30	0,00	0,58	0,48	0,00	0,01	0,15	0,09	11,31	5,33	0,04		
	Wielka Brytania	6,17	0,25	0,38	0,31	1,06	2,08	7,11	13,24	0,87	1,02	0,96	-1,01	-1,06
	Ukraina	0,03	0,01	0,02	0,17	0,06	0,20	0,22	0,03	0,05	0,96	0,41	-1,61	0,41
	Chiny	0,11	0,19	0,41	0,01	0,93	17,50	0,26	0,47	0,19	0,87	0,05	-0,49	-28,73
	Kazachstan			0,15	0,01	0,03						0,35	0,17	
	Tajwan	0,01	0,31	0,06	0,16	0,22	0,02	0,03	0,00	0,04	0,32	0,02	0,02	-0,02
	Rosja	0,01	0,04	0,44	0,17	0,08	0,12	0,34	0,02	0,16	0,32			
	Egipt					0,01	0,01		0,00	0,00	0,30			
	Serbia	0,45	0,00	0,00	0,00	0,17	0,00	0,00	0,01	0,08	0,27	0,37		

Źródło: Towary – GUS; Usługi – Eurostat, International Trade in Services.

Tabela 2.10. Dynamika polskiego eksportu branży na wybrane rynki zagraniczne o najwyższej średniorocznej stopie wzrostu (CAGR) w ciągu 5 lat

Kod szczegółowy	Wartość eksportu 2022 (mln EUR)	Zmiana rok do roku [%]	CAGR (2018-2022)[%]
Holandia	495,14	43,77	23,33
Stany Zjednoczone	522,65	57,06	16,85
Szwecja	441,68	13,35	15,43
Austria	142,37	12,11	12,96
Dania	253,91	34,79	10,19
Hiszpania	221,35	23,55	9,68
Czechy	530,54	21,48	9,46
Niemcy	3424,49	15,48	9,41
Słowacja	225,85	-2,35	9,33
Włochy	413,24	13,11	6,96

Źródło: Towary – GUS; Usługi – Eurostat, Balance of Payments; Eurostat, International Trade in Services.